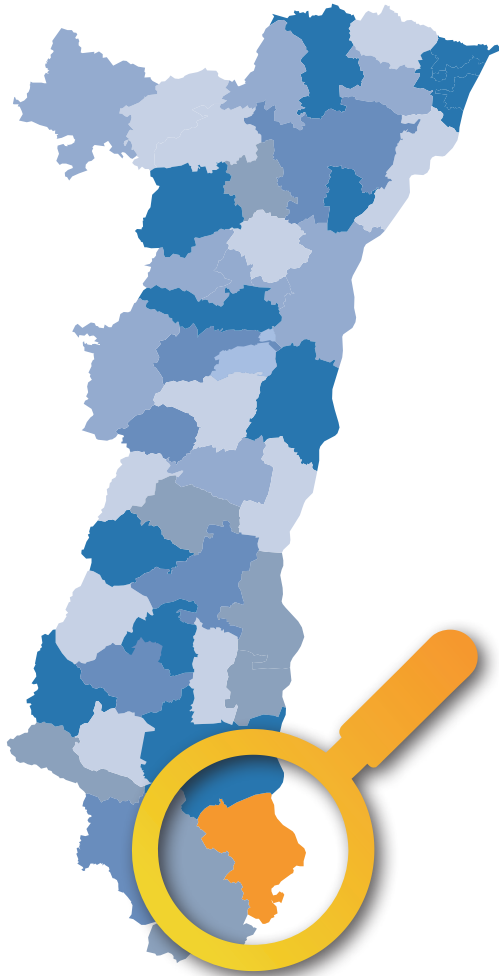




## SAINT-LOUIS AGGLOMERATION

SLA



**40 communes**

268,0 km<sup>2</sup>

309 habitants/km<sup>2</sup>

## LA POPULATION



### POPULATION MUNICIPALE

Ensemble de la population

2014

2020

+8 %

**76955** habitants

**82859** habitants

+5904



### INDICE DE VIEILLISSEMENT

Rapport de la population des 65 ans et plus sur celle des moins de 20 ans

2014

2020

**69 %**

**77 %**

+8 %



En 2014, pour 100 jeunes de moins de 20 ans, il y a **69 personnes** de plus de 65 ans



En 2020, pour 100 jeunes de moins de 20 ans, il y a **77 personnes** de plus de 65 ans

La population est donc **vieillissante**



Source : INSEE, Recensement de la population - 2014 et 2020

### LES COMMUNES

Attenschwiller  
Bartenheim  
Blotzheim  
Brinckheim  
Buschwiller  
Folgensbourg  
Geispitzen  
Hagenthal-le-Bas  
Hagenthal-le-Haut  
Hégenheim  
Helfrantzkirch  
Hésingue  
Huningue  
Kappelen  
Kembs  
Knœringue  
Koetzingue  
Landser  
Leymen  
Liebenswiller

Magstatt-le-Bas  
Magstatt-le-Haut  
Michelbach-le-Bas  
Michelbach-le-Haut  
Neuwiller  
Ranspach-le-Bas  
Ranspach-le-Haut  
Rantzwiller  
Rosenau  
Saint-Louis  
Schlierbach  
Sierentz  
Steinbrunn-le-Haut  
Stetten  
Uffheim  
Village-Neuf  
Wahlbach  
Waltheim  
Wentzwiller  
Zaessingue

## LES ACTIFS SUR LE TERRITOIRE



### POPULATION ACTIVE

Ensemble des personnes de 15 à 64 ans **présentes sur le marché du travail**.

2014

2020

**39638** pers.

**42035** pers.

**+6 %**



soit **51 %** de la population municipale  
 (pour l'Alsace : **48 %** de la population)



### POPULATION ACTIVE OCCUPÉE

Ensemble des personnes de 15 à 64 ans **ayant un emploi**.

2014

2020

**35073** pers.

**37174** pers.

**+6 %**



soit **45 %** de la population municipale  
 (pour l'Alsace : **43 %** de la population)

Source : INSEE, Emploi et Population Active – 2014 et 2020

## OÙ VONT-ILS TRAVAILLER ?

En 2019, **35629 actifs habitent** dans la SLA, et **24413 emplois** y sont localisés.

**J'HABITE  
 À L'EXTÉRIEUR  
 ET JE TRAVAILLE  
 DANS LA SLA**

**10690** pers.

**J'HABITE  
 ET JE TRAVAILLE  
 DANS LA SLA**

**13723** pers.

**J'HABITE  
 DANS LA SLA  
 ET JE TRAVAILLE  
 À L'EXTÉRIEUR**

**21906** pers.

Mulhouse Alsace Agglomération  
**5563** pers.  
 CdC Sundgau  
**2183** pers.  
 Autres EPCI hors Alsace  
**502** pers.  
 Autres EPCI en Alsace  
**2442** pers.

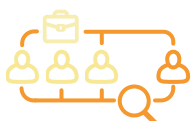


Mulhouse Alsace Agglomération  
**3189** pers.  
 CdC Sundgau  
**447** pers.  
 Autres EPCI en Alsace et de France  
**1212** pers.  
 Pays frontaliers  
**17058** pers.

NOTA BENE : les données de 2020 étant impactées par le COVID, les données de 2019 consacrées aux mobilités professionnelles sont plus représentatives des dynamiques du territoire.

Source : INSEE, Recensement population - 2019

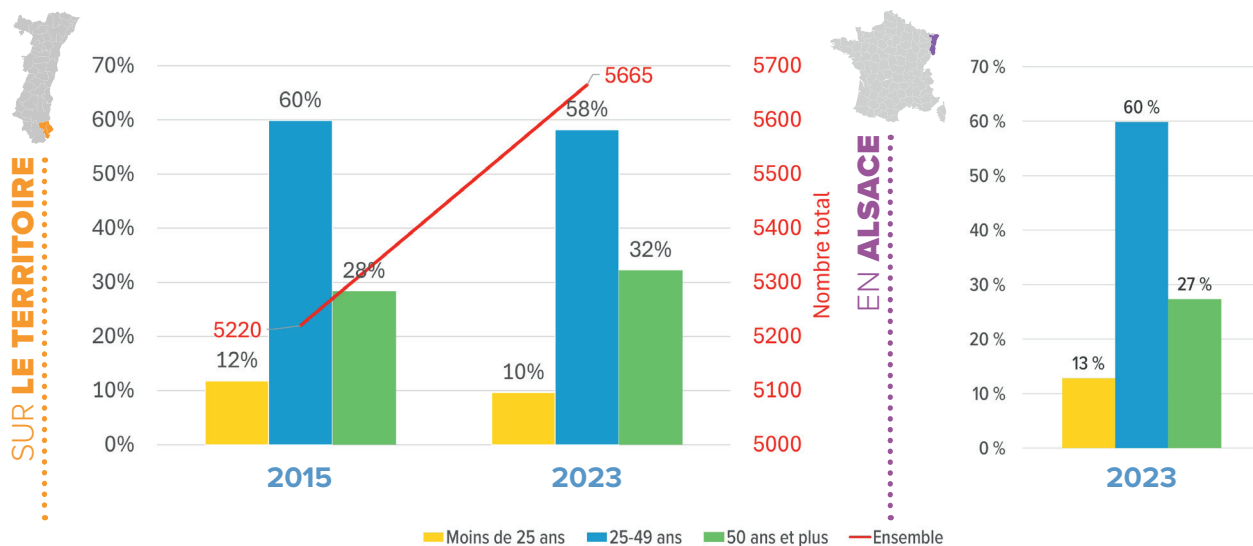
# LES DEMANDEURS D'EMPLOI



2023

**5665** pers.

## DEMANDEURS D'EMPLOI PAR CATÉGORIE D'ÂGE



Source : France Travail - Dares, STMT, Demandeurs d'emploi inscrits en moyenne sur le trimestre à Pôle emploi par catégories A, B, C.

# LE TAUX DE CHÔMAGE

## TAUX DE CHÔMAGE PAR ZONE D'EMPLOI AU 4<sup>e</sup> TRIMESTRE 2023

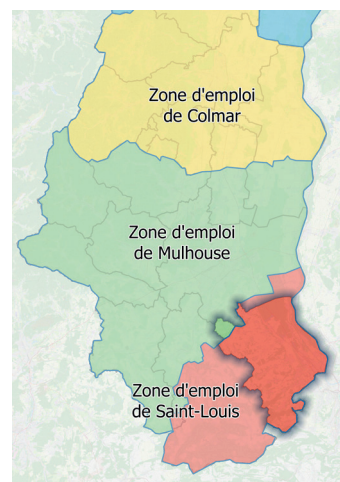
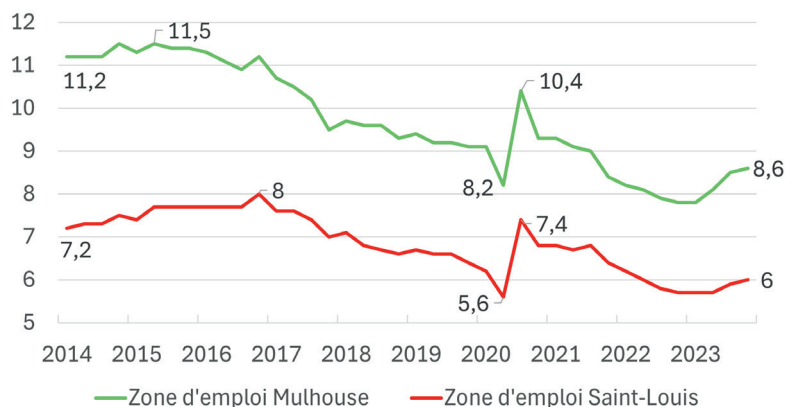
Ensemble des personnes de 15 ans ou plus, privées d'emploi et en recherchant un.



SAINT-LOUIS AGGLOMERATION appartient aux Zones d'Emploi de **Mulhouse** et **Saint-Louis**

Zone d'Emploi de **Mulhouse** **8,6 %** Bas-Rhin **6,5 %** France **7,3 %**

Zone d'Emploi de **Saint-Louis** **6 %** Haut-Rhin **7,2 %**



Source : INSEE, Estimations de taux de chômage localisés – 4<sup>e</sup> trimestre 2023

## LE RECRUTEMENT SUR LE TERRITOIRE

### INTENTIONS D'EMBAUCHES AU 4<sup>e</sup> TRIMESTRE 2023

**TOTAL : 2989** contrats

dont



**1021** CDI

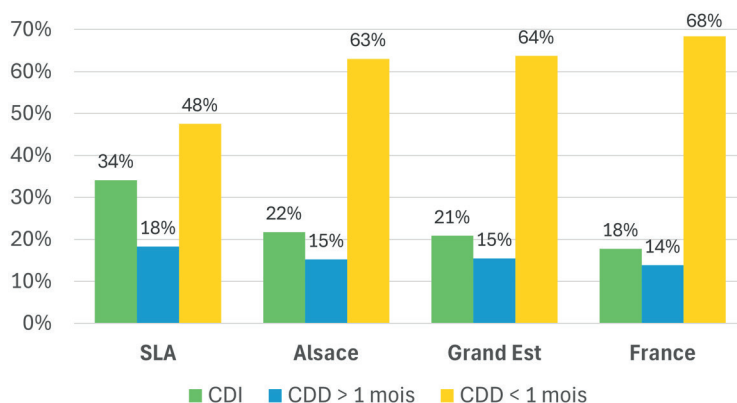


**546** CDD > 1 mois



**1422** CDD < 1 mois

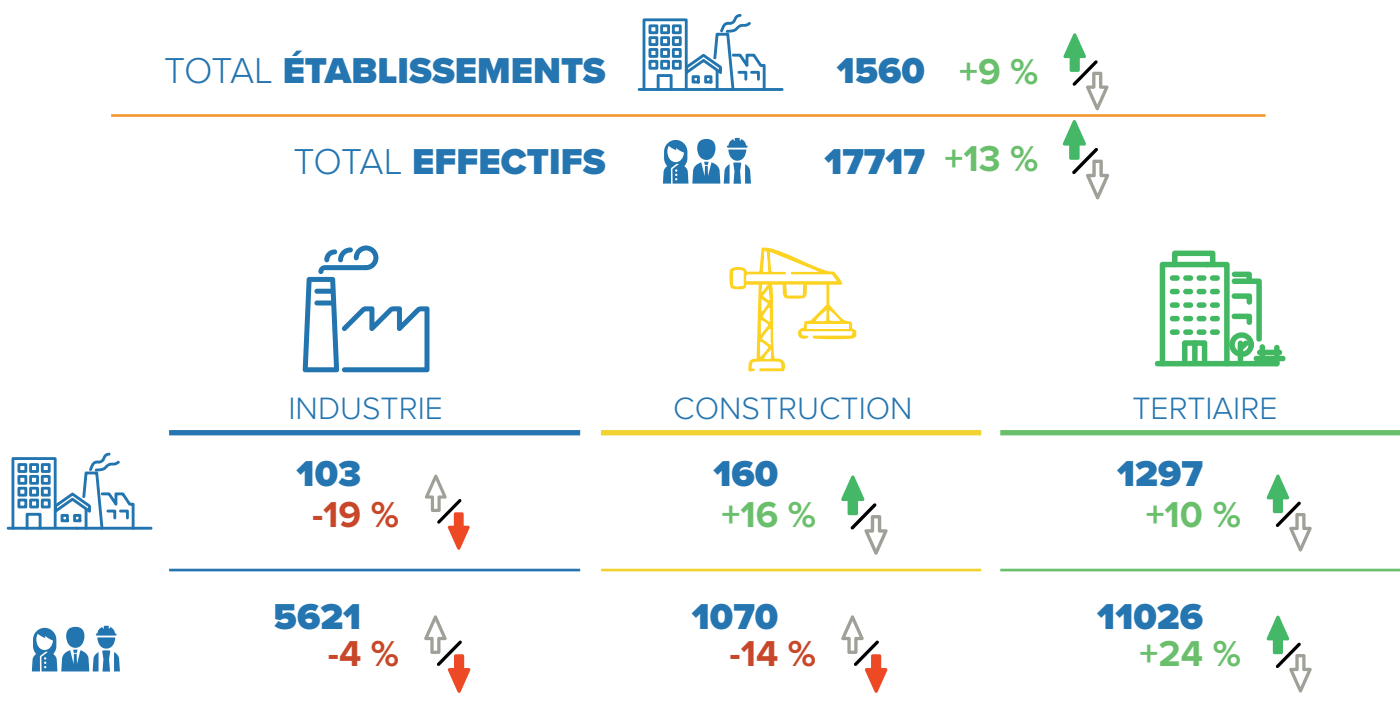
### RÉPARTITION DES INTENTIONS D'EMBAUCHES AU 4<sup>e</sup> TRIMESTRE 2023



Source : URSAFF-Acoss, DPAE brutes – 4<sup>e</sup> trimestre 2023

## LA STRUCTURE DE L'ÉCONOMIE

### ÉTABLISSEMENTS ET EFFECTIFS DANS LE SECTEUR CONCURRENTIEL (hors intérim) au 4<sup>e</sup> trimestre 2023 et son évolution depuis 2007



Source : URSSAF-Acoss, Emploi et masses salariales bruts – 4<sup>e</sup> trimestre 2023

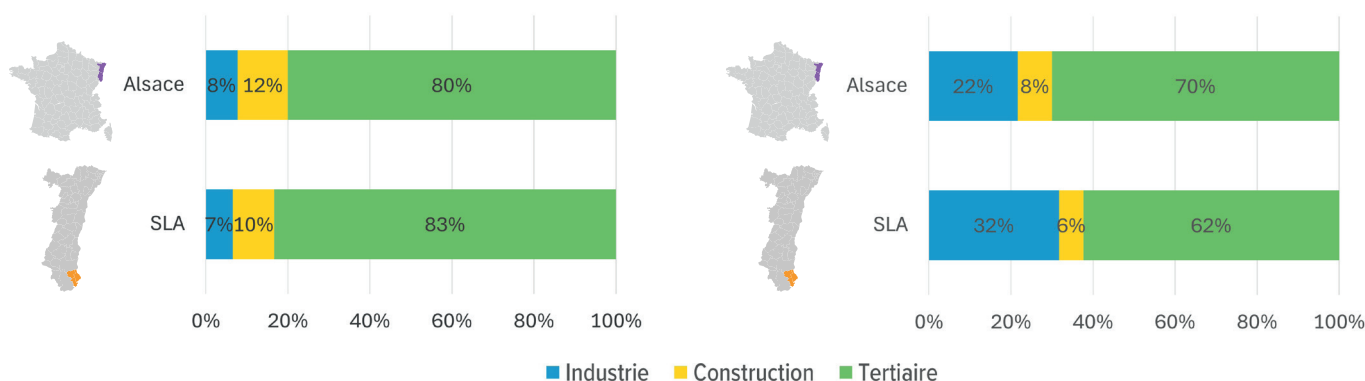
# LA STRUCTURE DE L'ÉCONOMIE (suite)

## SA RÉPARTITION EN 2023 EN COMPARAISON À L'ALSACE

### ÉTABLISSEMENTS



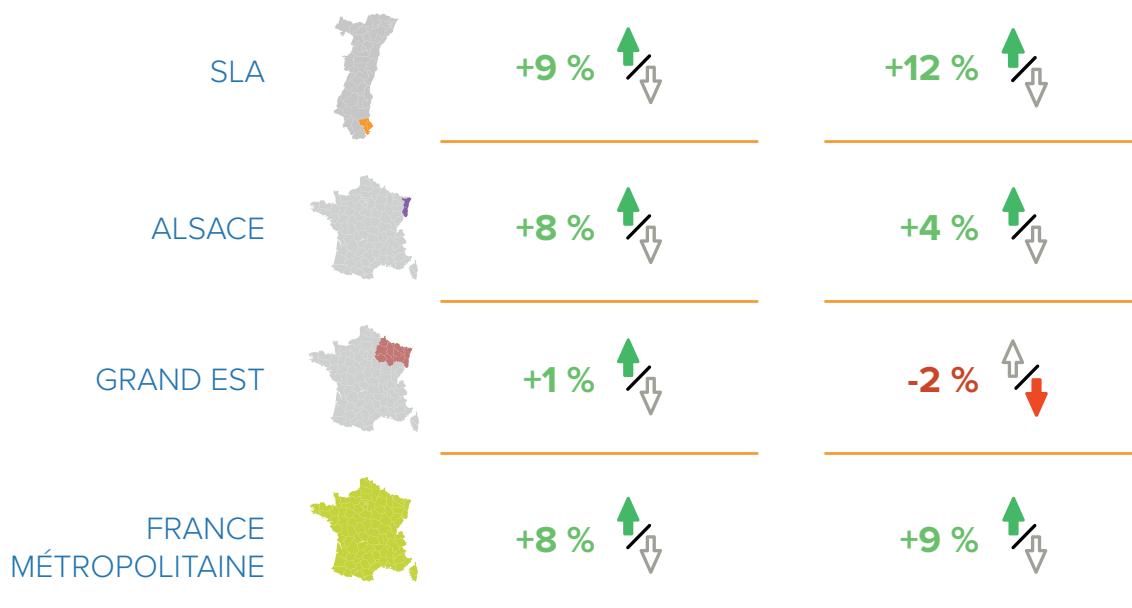
### EFFECTIFS



## EVOLUTION ET COMPARAISON ENTRE 2007 ET 2023 (INTÉRIM INCLUS)

### ÉTABLISSEMENTS

### EFFECTIFS



Source : URSSAF-Accoss, Emploi et masses salariales bruts – 4<sup>e</sup> trimestre 2023

**Pour toute information  
ou données complémentaires :**

Pierre LITZLER • pierre.litzler@adira.com

Pôle Développement des Territoires



AUX CÔTÉS DES ENTREPRISES  
ET DES TERRITOIRES

Retrouvez-nous sur :  
**[www.adira.com](http://www.adira.com)**