



MULHOUSE ALSACE AGGLOMERATION

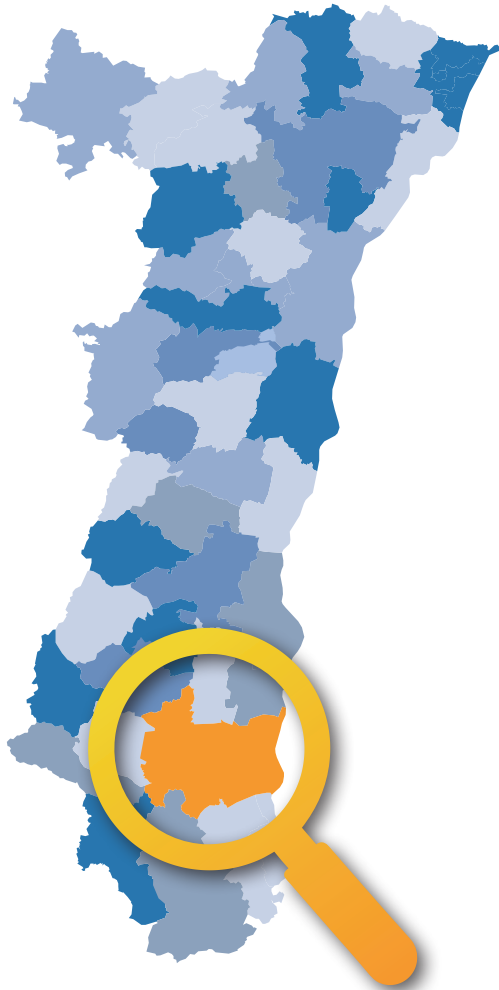
M2A



39 communes

439,2 km²

623 habitants/km²




LA POPULATION



POPULATION MUNICIPALE

Ensemble de la population

2014	2020	0 %
273077 habitants	273767 habitants	+690



INDICE DE VIEILLISSEMENT

Rapport de la population des 65 ans et plus sur celle des moins de 20 ans

2014	2020	+10 %
69 %	79 %	La population est donc vieillissante
En 2014, pour 100 jeunes de moins de 20 ans, il y a 69 personnes de plus de 65 ans	En 2020, pour 100 jeunes de moins de 20 ans, il y a 79 personnes de plus de 65 ans	



LES COMMUNES

- Baldersheim
- Bantzenheim
- Battenheim
- Berrwiller
- Bollwiller
- Bruebach
- Brunstatt-Didenheim
- Chalampé
- Dietwiller
- Eschentzwiller
- Feldkirch
- Flaxlanden
- Galfingue
- Habsheim
- Heimsbrunn
- Hombourg
- Illzach
- Kingersheim
- Lutterbach
- Morschwiller-le-Bas
- Mulhouse
- Niffer
- Ottmarsheim
- Petit-Landau
- Pfastatt
- Pulversheim
- Reiningue
- Richwiller
- Riedisheim
- Rixheim
- Ruelisheim
- Sausheim
- Staffelfelden
- Steinbrunn-le-Bas
- Ungersheim
- Wittelsheim
- Wittenheim
- Zillisheim
- Zimmersheim

Source : INSEE, Recensement de la population - 2014 et 2020

LES ACTIFS SUR LE TERRITOIRE



POPULATION ACTIVE

Ensemble des personnes de 15 à 64 ans **présentes sur le marché du travail.**

2014

2020

125555 pers.

123183 pers.

-2 %



soit **45 %** de la population municipale
 (pour l'Alsace : **48 %** de la population)



POPULATION ACTIVE OCCUPÉE

Ensemble des personnes de 15 à 64 ans **ayant un emploi.**

2014

2020

102631 pers.

102715 pers.

0 %



soit **38 %** de la population municipale
 (pour l'Alsace : **43 %** de la population)

Source : INSEE, Emploi et Population Active – 2014 et 2020

OÙ VONT-ILS TRAVAILLER ?

En 2019, **102506 actifs habitent** dans la M2A, et **107694 emplois** y sont localisés.

**J'HABITE
 À L'EXTÉRIEUR
 ET JE TRAVAILLE
 DANS LA M2A**

36378 pers.

Autres EPCI hors Alsace
 4881 pers.
 CdC Thann Cernay
 4761 pers.
 CdC Sundgau
 4037 pers.
 Autres EPCI en Alsace
 22699 pers.

**J'HABITE
 ET JE TRAVAILLE
 DANS LA M2A**

71316 pers.



**J'HABITE
 DANS LA M2A
 ET JE TRAVAILLE
 À L'EXTÉRIEUR**

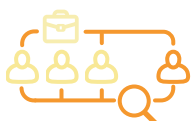
31190 pers.

Saint-Louis Agglomération
 5563 pers.
 CdC Thann Cernay
 2846 pers.
 Autres EPCI en Alsace et de France
 12247 pers.
 Pays frontaliers
 10534 pers.

NOTA BENE : les données de 2020 étant impactées par le COVID, les données de 2019 consacrées aux mobilités professionnelles sont plus représentatives des dynamiques du territoire.

Source : INSEE, Recensement population - 2019

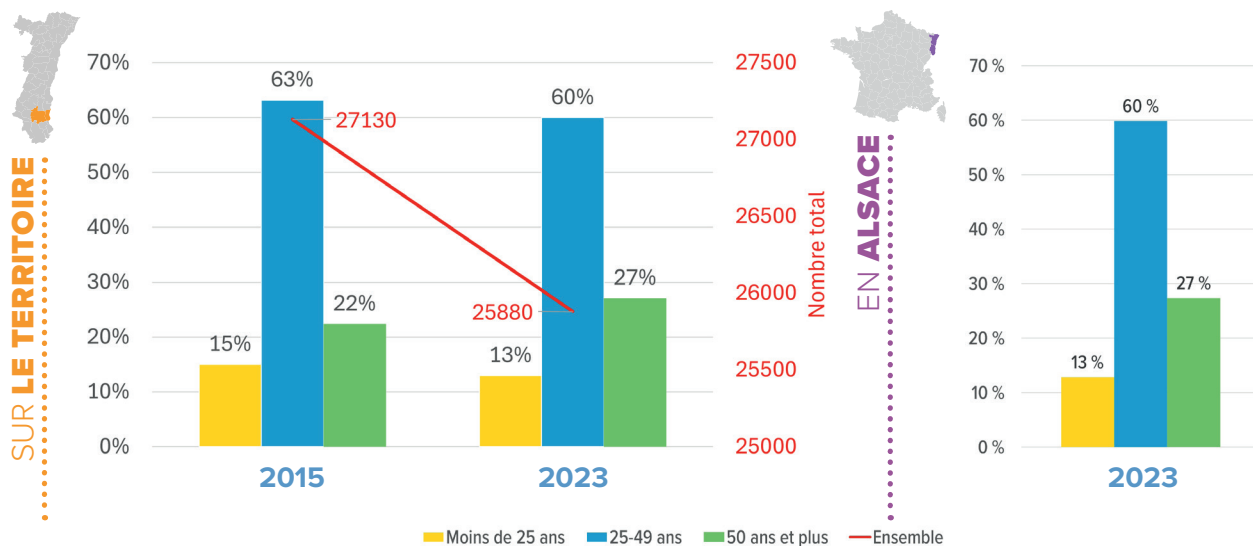
LES DEMANDEURS D'EMPLOI



2023

25880 pers.

DEMANDEURS D'EMPLOI PAR CATÉGORIE D'ÂGE



Source : France Travail - Dares, STMT, Demandeurs d'emploi inscrits en moyenne sur le trimestre à Pôle emploi par catégories A, B, C.

LE TAUX DE CHÔMAGE

TAUX DE CHÔMAGE PAR ZONE D'EMPLOI AU 4^e TRIMESTRE 2023

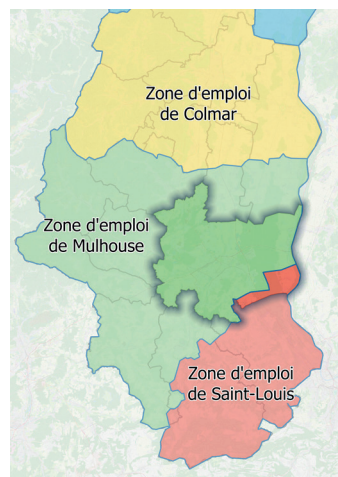
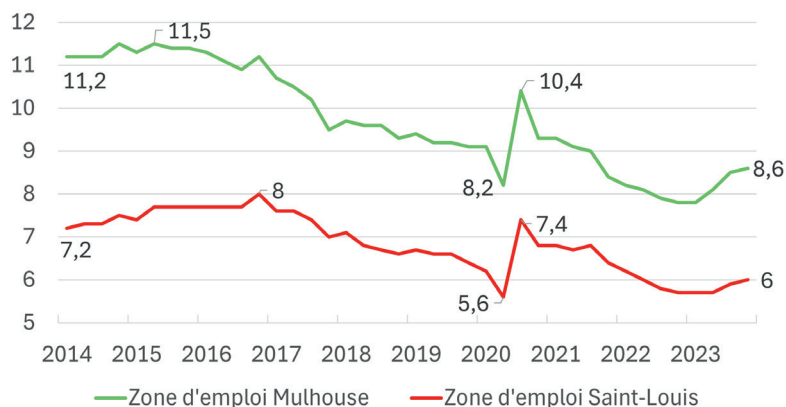
Ensemble des personnes de 15 ans ou plus, privées d'emploi et en recherchant un.



MULHOUSE ALSACE AGGLOMERATION appartient aux Zones d'Emploi de **Mulhouse** et **Saint-Louis**

Zone d'Emploi de **Mulhouse** **8,6 %** Bas-Rhin **6,5 %** France **7,3 %**

Zone d'Emploi de **Saint-Louis** **6 %** Haut-Rhin **7,2 %**



Source : INSEE, Estimations de taux de chômage localisés – 4^e trimestre 2023

LE RECRUTEMENT SUR LE TERRITOIRE

INTENTIONS D'EMBAUCHES AU 4^e TRIMESTRE 2023

TOTAL : 18234 contrats

dont



4406 CDI

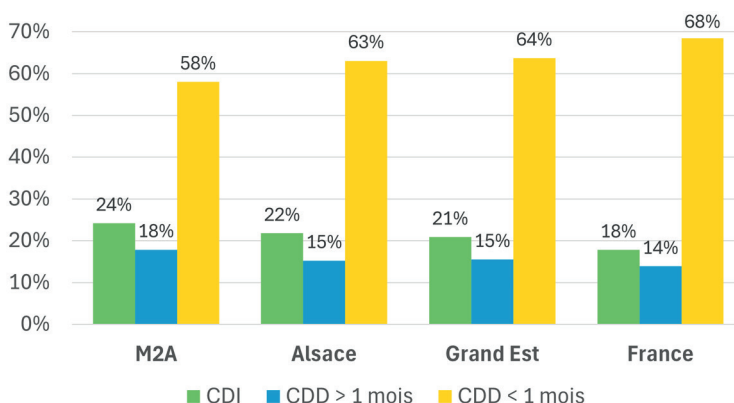


3249 CDD > 1 mois



10578 CDD < 1 mois

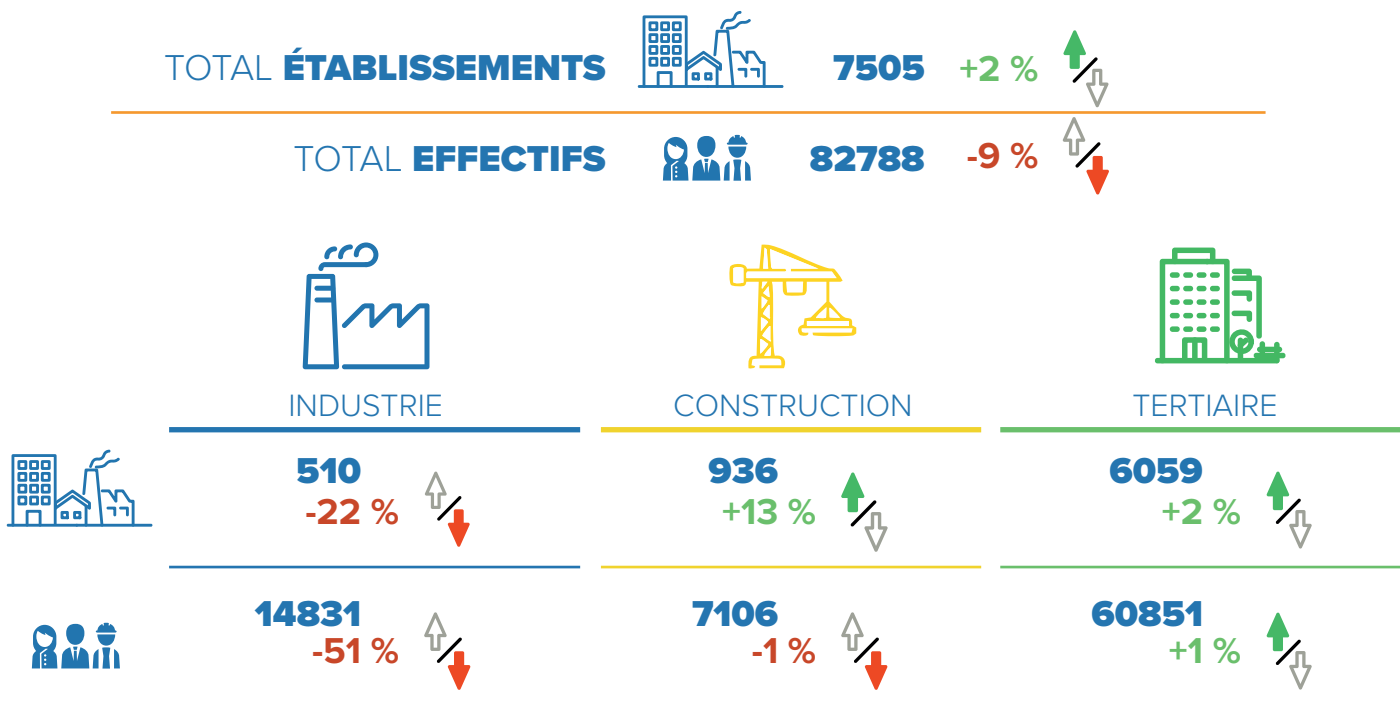
RÉPARTITION DES INTENTIONS D'EMBAUCHES AU 4^e TRIMESTRE 2023



Source : URSAFF-Acoss, DPAE brutes – 4^e trimestre 2023

LA STRUCTURE DE L'ÉCONOMIE

ÉTABLISSEMENTS ET EFFECTIFS DANS LE SECTEUR CONCURRENTIEL (hors intérim) au 4^e trimestre 2023 et son évolution depuis 2007



Source : URSSAF-Acoss, Emploi et masses salariales bruts – 4^e trimestre 2023

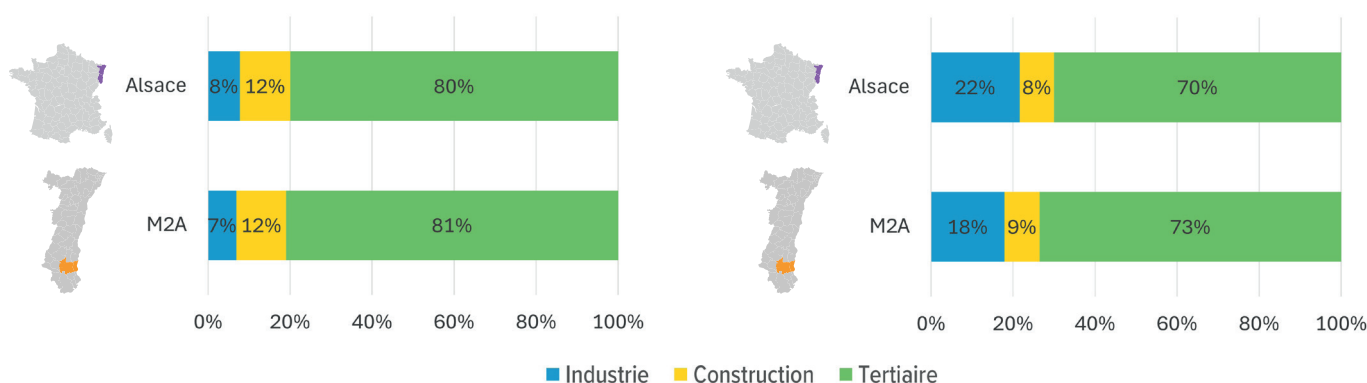
LA STRUCTURE DE L'ÉCONOMIE (suite)

SA RÉPARTITION EN 2023 EN COMPARAISON À L'ALSACE

ÉTABLISSEMENTS



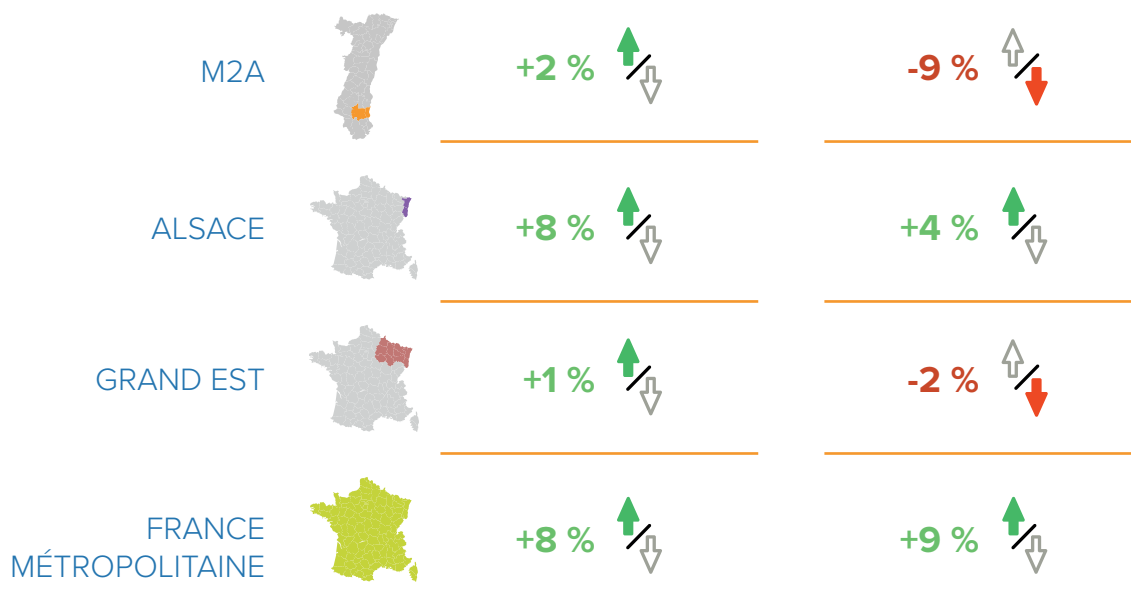
EFFECTIFS



EVOLUTION ET COMPARAISON ENTRE 2007 ET 2023 (INTÉRIM INCLUS)

ÉTABLISSEMENTS

EFFECTIFS



Source : URSSAF-Accoss, Emploi et masses salariales bruts – 4^e trimestre 2023

**Pour toute information
ou données complémentaires :**

Pierre LITZLER • pierre.litzler@adira.com

Pôle Développement des Territoires



AUX CÔTÉS DES ENTREPRISES
ET DES TERRITOIRES

Retrouvez-nous sur :
www.adira.com