



COMMUNAUTÉ DE COMMUNES DE LA VALLÉE DE KAYSERSBERG

CdC VK



8 communes

180,9 km²

89 habitants/km²

LA POPULATION



POPULATION MUNICIPALE

Ensemble de la population

2014

2020

-4 %

16870 habitants

16133 habitants

-737



INDICE DE VIEILLISSEMENT

Rapport de la population des 65 ans et plus sur celle des moins de 20 ans

2014

2020

92 %

119 %

+27 %

La population est donc **vieillissante**



En 2014, pour 100 jeunes de moins de 20 ans, il y a **92 personnes** de plus de 65 ans



En 2020, pour 100 jeunes de moins de 20 ans, il y a **119 personnes** de plus de 65 ans



LES COMMUNES

- Ammerschwihr
- Fréland
- Katzenthal
- Kaysersberg Vignoble
- Labaroche
- Lapoutroie
- Le Bonhomme
- Orbey

Source : INSEE, Recensement de la population - 2014 et 2020

LES ACTIFS SUR LE TERRITOIRE



POPULATION ACTIVE

Ensemble des personnes de 15 à 64 ans **présentes sur le marché du travail**.



POPULATION ACTIVE OCCUPÉE

Ensemble des personnes de 15 à 64 ans **ayant un emploi**.



Source : INSEE, Emploi et Population Active – 2014 et 2020

OÙ VONT-ILS TRAVAILLER ?

En 2019, **7223 actifs habitent** dans la CdC VK, et **5241 emplois** y sont localisés.

**J'HABITE
À L'EXTÉRIEUR
ET JE TRAVAILLE
DANS LA CdC VK**

2101 pers.

Colmar Agglomération
937 pers.
Autres EPCI hors Alsace
295 pers.
CdC Pays de Ribeauvillé
194 pers.
Autres EPCI en Alsace
675 pers.

**J'HABITE
ET JE TRAVAILLE
DANS LA CdC VK**

3140 pers.



**J'HABITE
DANS LA CdC VK
ET JE TRAVAILLE
À L'EXTÉRIEUR**

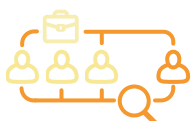
4083 pers.

Colmar Agglomération
2528 pers.
CdC Pays de Ribeauvillé
430 pers.
Autres EPCI en Alsace et de France
1076 pers.
Pays frontaliers
49 pers.

NOTA BENE : les données de 2020 étant impactées par le COVID, les données de 2019 consacrées aux mobilités professionnelles sont plus représentatives des dynamiques du territoire.

Source : INSEE, Recensement population - 2019

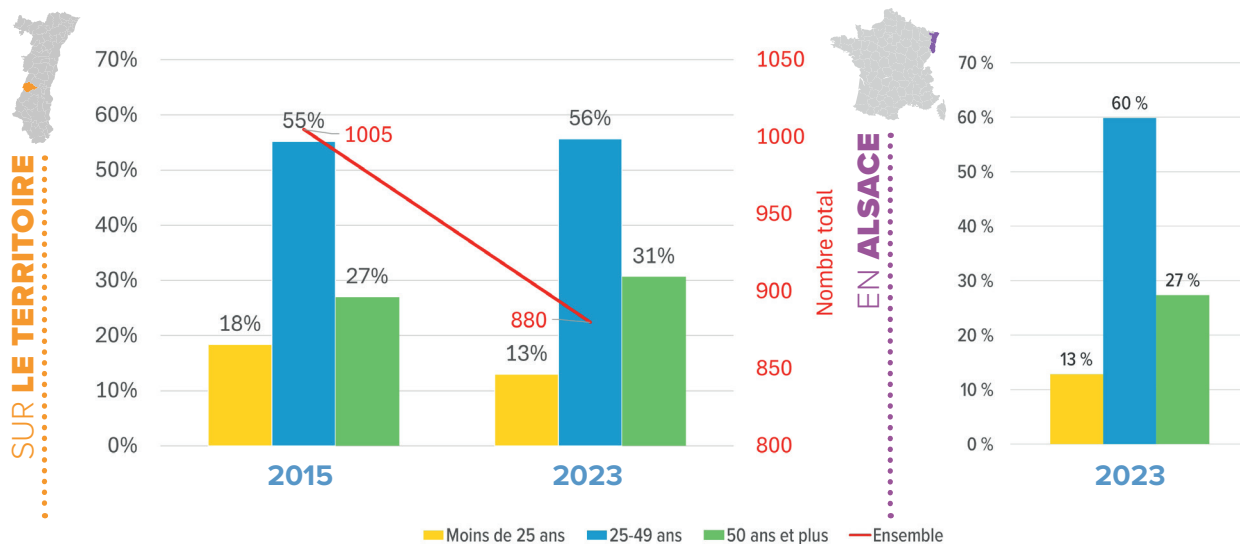
LES DEMANDEURS D'EMPLOI



2023

880 pers.

DEMANDEURS D'EMPLOI PAR CATÉGORIE D'ÂGE



Source : France Travail - Dares, STMT, Demandeurs d'emploi inscrits en moyenne sur le trimestre à Pôle emploi par catégories A, B, C.

LE TAUX DE CHÔMAGE

TAUX DE CHÔMAGE PAR ZONE D'EMPLOI AU 4^e TRIMESTRE 2023

Ensemble des personnes de 15 ans ou plus, privées d'emploi et en recherchant un.



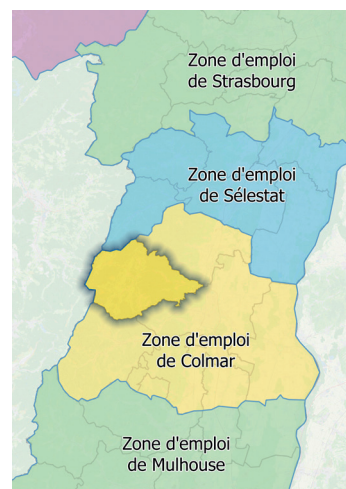
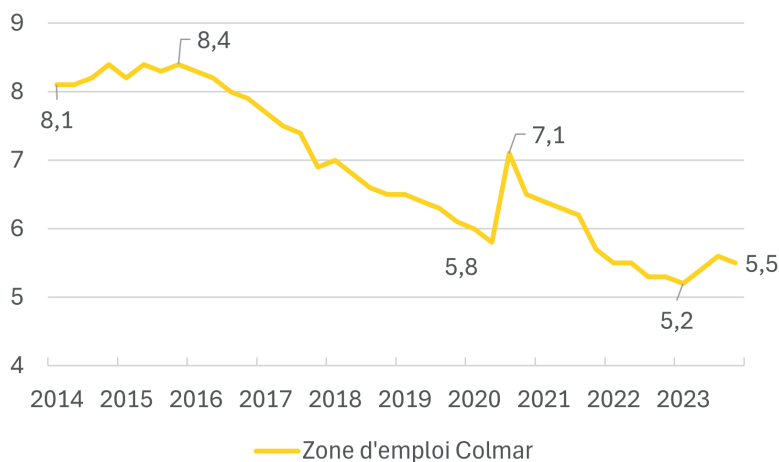
La CDC DE LA VALLÉE DE KAYSERSBERG appartient à la Zone d'Emploi de **Colmar**

Zone d'Emploi de **Colmar** **5,5 %**

Bas-Rhin **6,5 %**

France **7,3 %**

Haut-Rhin **7,2 %**



Source : INSEE, Estimations de taux de chômage localisés – 4^e trimestre 2023

LE RECRUTEMENT SUR LE TERRITOIRE

INTENTIONS D'EMBAUCHES AU 4^e TRIMESTRE 2023

TOTAL : 812 contrats

dont



156 CDI

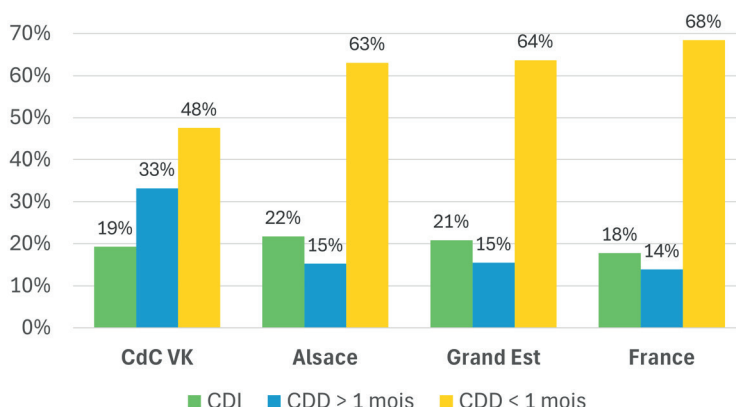


270 CDD > 1 mois



386 CDD < 1 mois

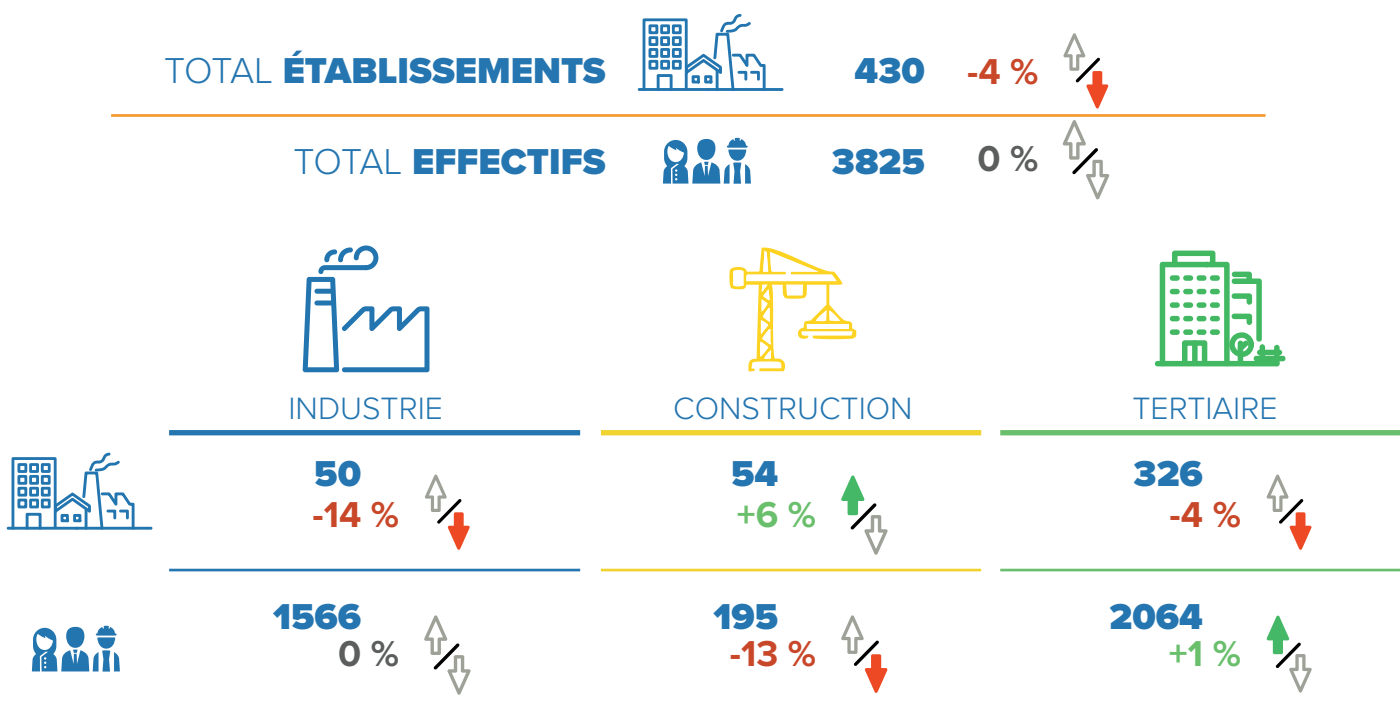
RÉPARTITION DES INTENTIONS D'EMBAUCHES AU 4^e TRIMESTRE 2023



Source : URSAFF-Acoss, DPAE brutes – 4^e trimestre 2023

LA STRUCTURE DE L'ÉCONOMIE

ÉTABLISSEMENTS ET EFFECTIFS DANS LE SECTEUR CONCURRENTIEL (hors intérim) au 4^e trimestre 2023 et son évolution depuis 2007



Source : URSSAF-Acoss, Emploi et masses salariales bruts – 4^e trimestre 2023

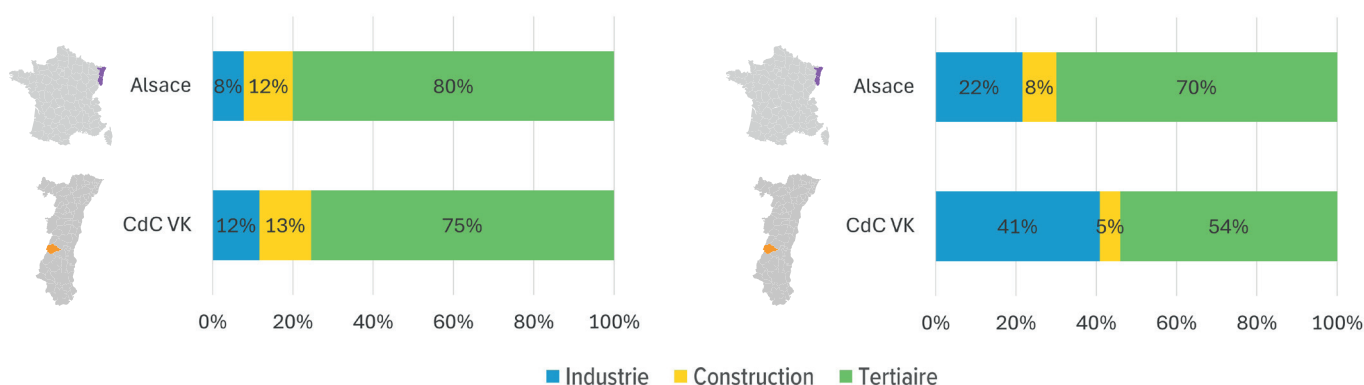
LA STRUCTURE DE L'ÉCONOMIE (suite)

SA RÉPARTITION EN 2023 EN COMPARAISON À L'ALSACE

ÉTABLISSEMENTS



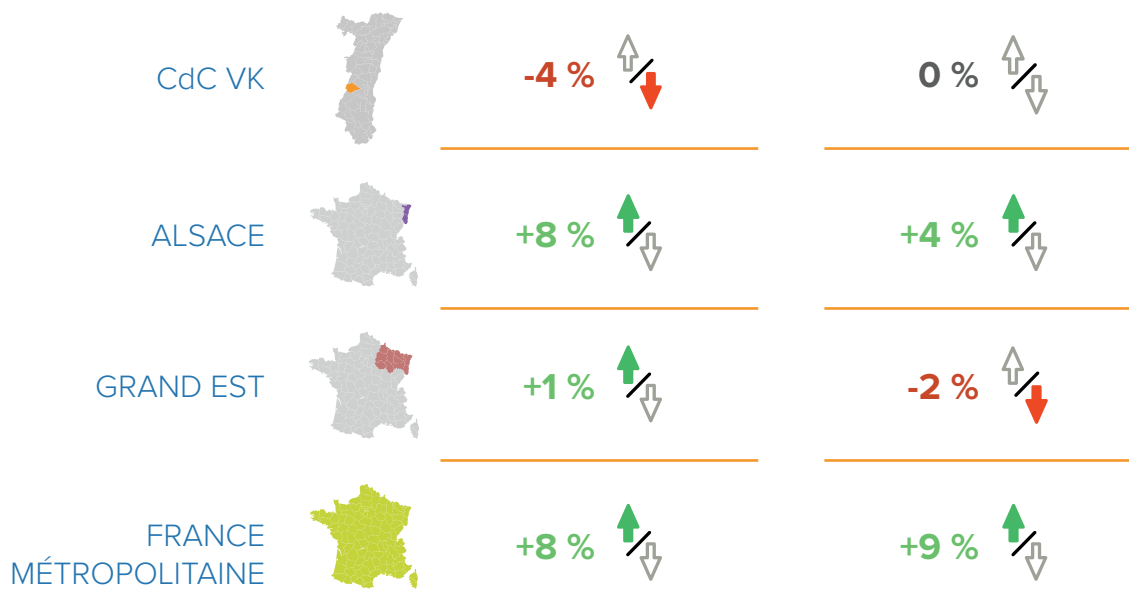
EFFECTIFS



EVOLUTION ET COMPARAISON ENTRE 2007 ET 2023 (INTÉRIM INCLUS)

ÉTABLISSEMENTS

EFFECTIFS



Source : URSSAF-Accoss, Emploi et masses salariales bruts – 4^e trimestre 2023

**Pour toute information
ou données complémentaires :**

Pierre LITZLER • pierre.litzler@adira.com

Pôle Développement des Territoires



AUX CÔTÉS DES ENTREPRISES
ET DES TERRITOIRES

Retrouvez-nous sur :
www.adira.com