



COMMUNAUTÉ DE COMMUNES DE LA VALLEE DE VILLÉ

CdC VV



18 communes

111,0 km²

96 habitants/km²



LA POPULATION



POPULATION MUNICIPALE

Ensemble de la population

2014

2020

-2 %

10933 habitants

10686 habitants

-247



INDICE DE VIEILLISSEMENT

Rapport de la population des 65 ans et plus sur celle des moins de 20 ans

2014

2020

82 %

105 %

+23 %



En 2014, pour 100 jeunes de moins de 20 ans, il y a **82 personnes** de plus de 65 ans



En 2020, pour 100 jeunes de moins de 20 ans, il y a **105 personnes** de plus de 65 ans

La population est donc **vieillissante**



LES COMMUNES

- Albé
- Bassemborg
- Breitenau
- Breitenbach
- Dieffenbach-au-Val
- Fouchy
- Lalaye
- Maisonsgoutte
- Neubois
- Neuve-Église
- Saint-Martin
- Saint-Maurice
- Saint-Pierre-Bois
- Steige
- Thanvillé

- Triembach-au-Val
- Urbeis
- Villé

Source : INSEE, Recensement de la population - 2014 et 2020

LES ACTIFS SUR LE TERRITOIRE



POPULATION ACTIVE

Ensemble des personnes de 15 à 64 ans **présentes sur le marché du travail**.



POPULATION ACTIVE OCCUPÉE

Ensemble des personnes de 15 à 64 ans **ayant un emploi**.



Source : INSEE, Emploi et Population Active – 2014 et 2020

OÙ VONT-ILS TRAVAILLER ?

En 2019, **4745 actifs habitent** dans la CdC VV, et **2269 emplois** y sont localisés.

**J'HABITE
À L'EXTÉRIEUR
ET JE TRAVAILLE
DANS LA CdC VV**

724 pers.

CdC Sélestat
230 pers.
Autres EPCI hors Alsace
100 pers.
CdC Pays de Barr
70 pers.
Autres EPCI en Alsace
324 pers.

**J'HABITE
ET JE TRAVAILLE
DANS LA CdC VV**

1545 pers.



**J'HABITE
DANS LA CdC VV
ET JE TRAVAILLE
À L'EXTÉRIEUR**

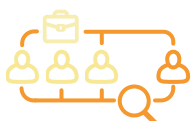
3200 pers.

CdC Sélestat
1042 pers.
Eurométropole de Strasbourg
568 pers.
Autres EPCI en Alsace et de France
1490 pers.
Pays frontaliers
100 pers.

NOTA BENE : les données de 2020 étant impactées par le COVID, les données de 2019 consacrées aux mobilités professionnelles sont plus représentatives des dynamiques du territoire.

Source : INSEE, Recensement population - 2019

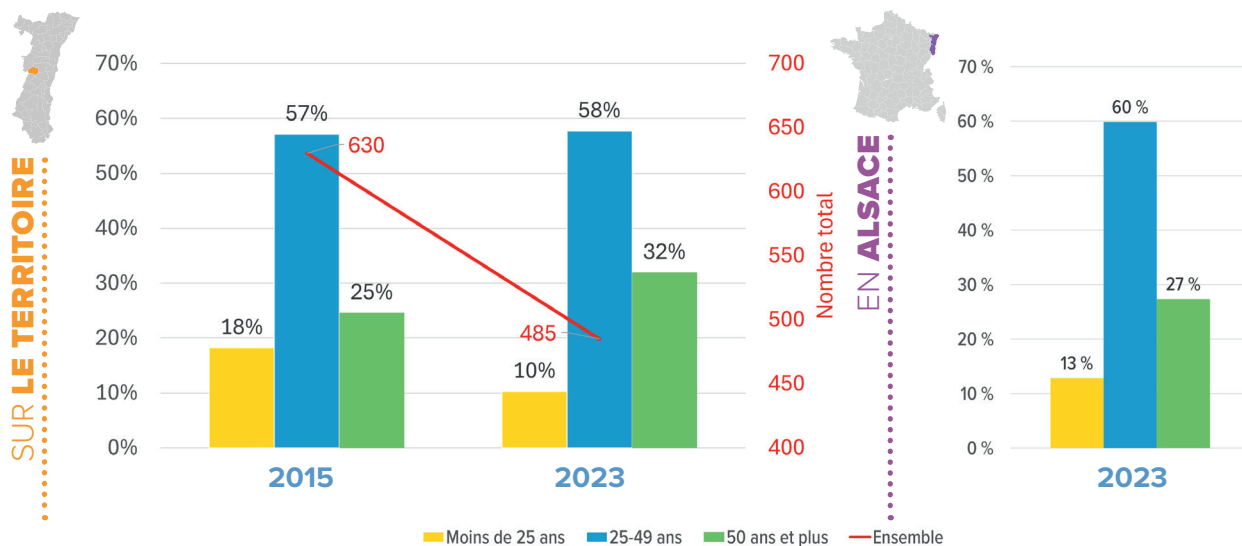
LES DEMANDEURS D'EMPLOI



2023

485 pers.

DEMANDEURS D'EMPLOI PAR CATÉGORIE D'ÂGE



Source : France Travail - Dares, STMT, Demandeurs d'emploi inscrits en moyenne sur le trimestre à Pôle emploi par catégories A, B, C.

LE TAUX DE CHÔMAGE

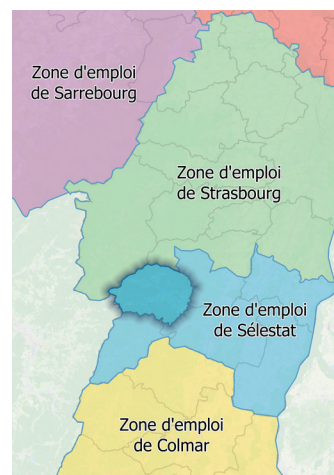
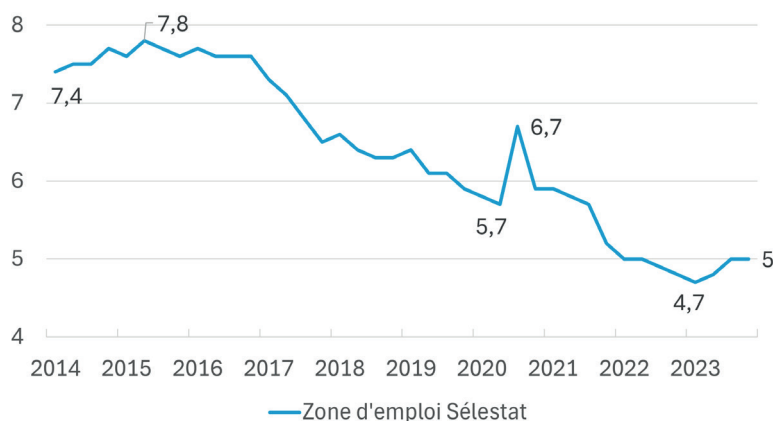
TAUX DE CHÔMAGE PAR ZONE D'EMPLOI AU 4^e TRIMESTRE 2023

Ensemble des personnes de 15 ans ou plus, privées d'emploi et en recherchant un.



La CDC DE LA VALLEE DE VILLÉ appartient à la Zone d'Emploi de **Sélestat**

Zone d'Emploi de Sélestat	5 %	Bas-Rhin	6,5 %	France	7,3 %
		Haut-Rhin	7,2 %		



Source : INSEE, Estimations de taux de chômage localisés – 4^e trimestre 2023

LE RECRUTEMENT SUR LE TERRITOIRE

INTENTIONS D'EMBAUCHES AU 4^e TRIMESTRE 2023

TOTAL : 293 contrats

dont



84 CDI

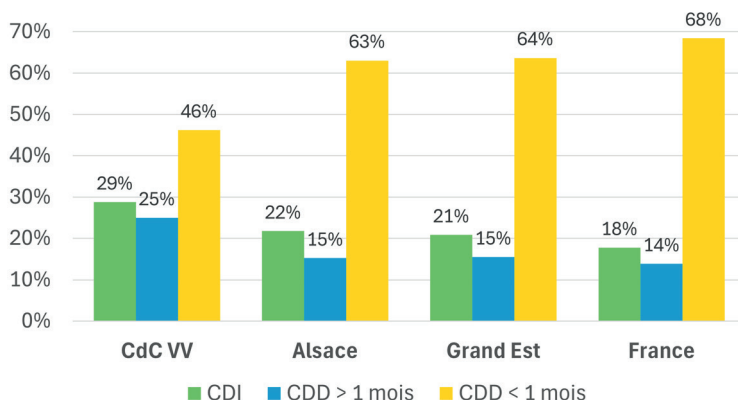


73 CDD > 1 mois



135 CDD < 1 mois

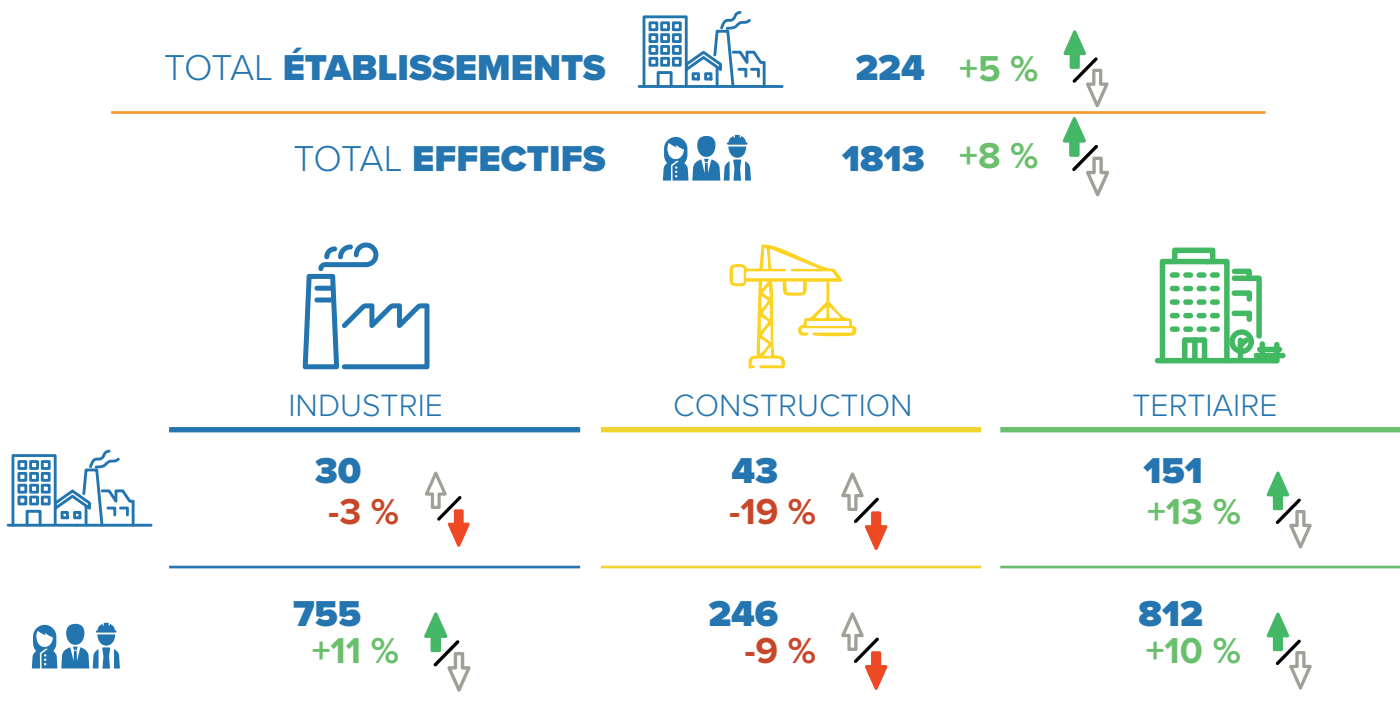
RÉPARTITION DES INTENTIONS D'EMBAUCHES AU 4^e TRIMESTRE 2023



Source : URSAFF-Acoss, DPAE brutes – 4^e trimestre 2023

LA STRUCTURE DE L'ÉCONOMIE

ÉTABLISSEMENTS ET EFFECTIFS DANS LE SECTEUR CONCURRENTIEL (hors intérim) au 4^e trimestre 2023 et son évolution depuis 2007



Source : URSSAF-Acoss, Emploi et masses salariales bruts – 4^e trimestre 2023

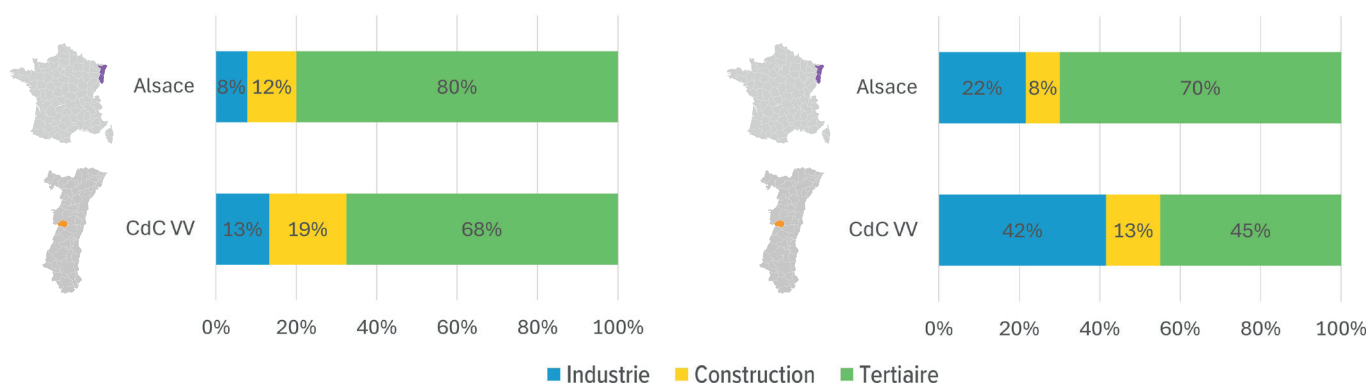
LA STRUCTURE DE L'ÉCONOMIE (suite)

SA RÉPARTITION EN 2023 EN COMPARAISON À L'ALSACE

ÉTABLISSEMENTS



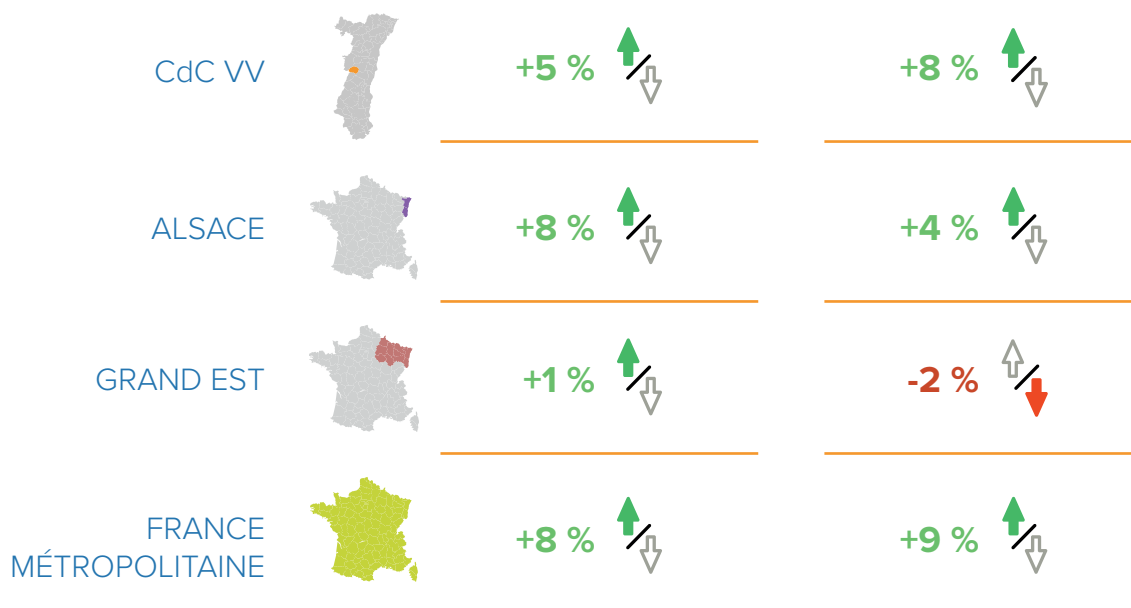
EFFECTIFS



EVOLUTION ET COMPARAISON ENTRE 2007 ET 2023 (INTÉRIM INCLUS)

ÉTABLISSEMENTS

EFFECTIFS



Source : URSSAF-Accoss, Emploi et masses salariales bruts – 4^e trimestre 2023

**Pour toute information
ou données complémentaires :**

Pierre LITZLER • pierre.litzler@adira.com

Pôle Développement des Territoires



AUX CÔTÉS DES ENTREPRISES
ET DES TERRITOIRES

Retrouvez-nous sur :
www.adira.com