



## COMMUNAUTÉ DE COMMUNES DE LA VALLÉE DE LA BRUCHE

CdC VB



**26 communes**

303,6 km<sup>2</sup>

68 habitants/km<sup>2</sup>



## LA POPULATION



### POPULATION MUNICIPALE

Ensemble de la population

2014

2020

**-4 %**

**21426** habitants

**20588** habitants

-838



### INDICE DE VIEILLISSEMENT

Rapport de la population des 65 ans et plus sur celle des moins de 20 ans

2014

2020

**83 %**

**103 %**

**+20 %**



En 2014, pour  
100 jeunes de moins  
de 20 ans, il y a  
**83 personnes**  
de plus de 65 ans



En 2020, pour  
100 jeunes de moins  
de 20 ans, il y a  
**103 personnes**  
de plus de 65 ans

La population  
est donc  
**vieillissante**



### LES COMMUNES

- Barembach
- Bellefosse
- Belmont
- Blancherupt
- Bourg-Bruche
- La Broque
- Colroy-la-Roche
- Fouday
- Grandfontaine
- Lutzelhouse
- Muhlbach-sur-Bruche
- Natzwiller
- Neuwiller-la-Roche
- Plaine
- Ranrupt
- Rothau
- Russ
- Saales
- Saint-Blaise-la-Roche
- Saulxures
- Schirmeck
- Solbach
- Stampoumont
- Urmatt
- Waldersbach
- Wildersbach

Source : INSEE, Recensement de la population - 2014 et 2020

## LES ACTIFS SUR LE TERRITOIRE



### POPULATION ACTIVE

Ensemble des personnes de 15 à 64 ans **présentes sur le marché du travail**.

2014	2020	
<b>10137</b> pers.	<b>9581</b> pers.	<b>-5 %</b>

soit **47 %** de la population municipale  
 (pour l'Alsace : **48 %** de la population)



### POPULATION ACTIVE OCCUPÉE

Ensemble des personnes de 15 à 64 ans **ayant un emploi**.

2014	2020	
<b>8947</b> pers.	<b>8567</b> pers.	<b>-4 %</b>

soit **42 %** de la population municipale  
 (pour l'Alsace : **43 %** de la population)



Source : INSEE, Emploi et Population Active – 2014 et 2020

## OÙ VONT-ILS TRAVAILLER ?

En 2019, **8702 actifs habitent** dans la CdC VB, et **6120 emplois** y sont localisés.

**J'HABITE  
 À L'EXTÉRIEUR  
 ET JE TRAVAILLE  
 DANS LA CdC VB**

**1946** pers.

**J'HABITE  
 ET JE TRAVAILLE  
 DANS LA CdC VB**

**4174** pers.

**J'HABITE  
 DANS LA CdC VB  
 ET JE TRAVAILLE  
 À L'EXTÉRIEUR**

**4528** pers.

Autres EPCI hors Alsace  
 594 pers.  
 CdC Région Molsheim Mutzig  
 505 pers.  
 Eurométropole de Strasbourg  
 325 pers.  
 Autres EPCI en Alsace  
 522 pers.

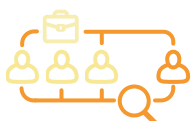


Eurométropole de Strasbourg  
 1726 pers.  
 CdC Région Molsheim Mutzig  
 1449 pers.  
 Autres EPCI en Alsace et de France  
 1270 pers.  
 Pays frontaliers  
 83 pers.

NOTA BENE : les données de 2020 étant impactées par le COVID, les données de 2019 consacrées aux mobilités professionnelles sont plus représentatives des dynamiques du territoire.

Source : INSEE, Recensement population - 2019

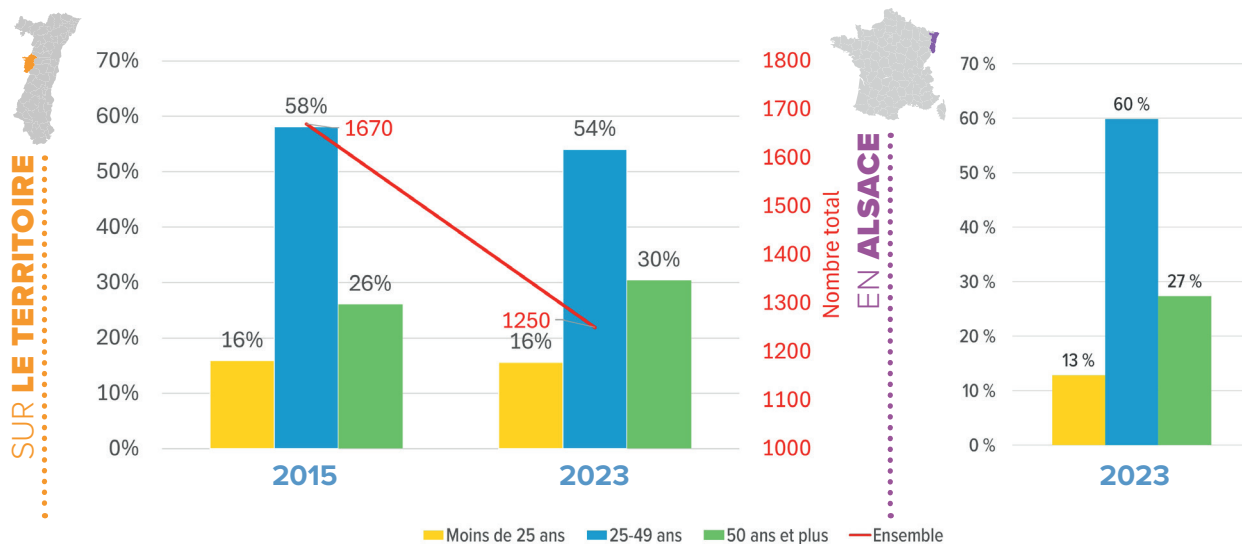
# LES DEMANDEURS D'EMPLOI



2023

1250 pers.

## DEMANDEURS D'EMPLOI PAR CATÉGORIE D'ÂGE



Source : France Travail - Dares, STMT, Demandeurs d'emploi inscrits en moyenne sur le trimestre à Pôle emploi par catégories A, B, C.

# LE TAUX DE CHÔMAGE

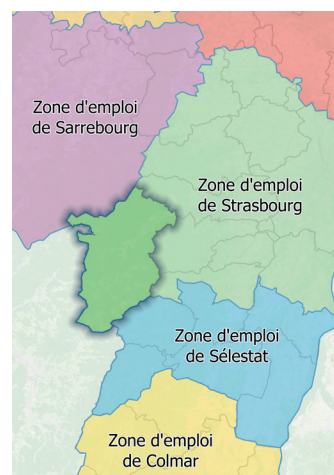
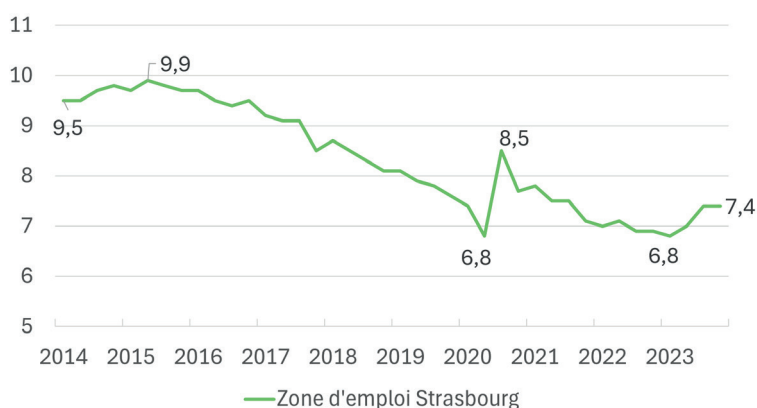
## TAUX DE CHÔMAGE PAR ZONE D'EMPLOI AU 4<sup>e</sup> TRIMESTRE 2023

Ensemble des personnes de 15 ans ou plus, privées d'emploi et en recherchant un.



La CDC DE LA VALLÉE DE LA BRUCHE appartient à la Zone d'Emploi de **Strasbourg**

Zone d'Emploi de <b>Strasbourg</b>	<b>7,4 %</b>	Bas-Rhin	<b>6,5 %</b>	France	<b>7,3 %</b>
		Haut-Rhin	<b>7,2 %</b>		



Source : INSEE, Estimations de taux de chômage localisés – 4<sup>e</sup> trimestre 2023

# LE RECRUTEMENT SUR LE TERRITOIRE

## INTENTIONS D'EMBAUCHES AU 4<sup>e</sup> TRIMESTRE 2023

**TOTAL : 900** contrats

dont



**129** CDI

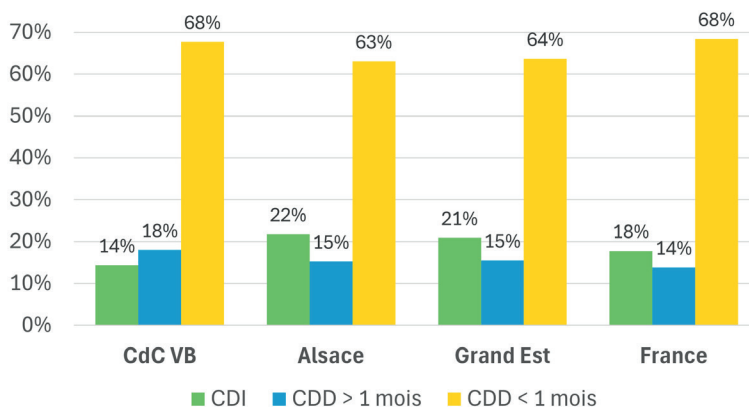


**161** CDD > 1 mois



**609** CDD < 1 mois


## RÉPARTITION DES INTENTIONS D'EMBAUCHES AU 4<sup>e</sup> TRIMESTRE 2023



Source : URSAFF-Acoss, DPAE brutes – 4<sup>e</sup> trimestre 2023

# LA STRUCTURE DE L'ÉCONOMIE

## ÉTABLISSEMENTS ET EFFECTIFS DANS LE SECTEUR CONCURRENTIEL (hors intérim) au 4<sup>e</sup> trimestre 2023 et son évolution depuis 2007



Source : URSSAF-Acoss, Emploi et masses salariales bruts – 4<sup>e</sup> trimestre 2023

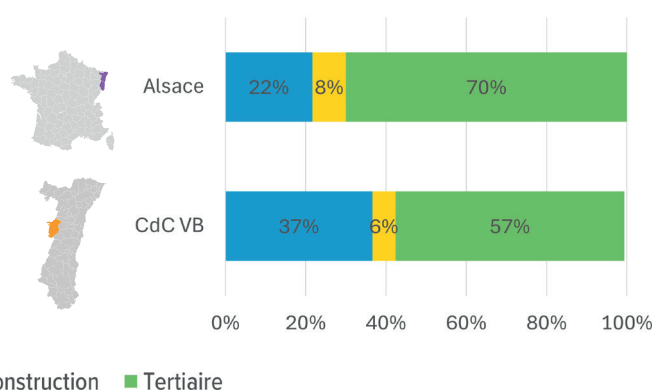
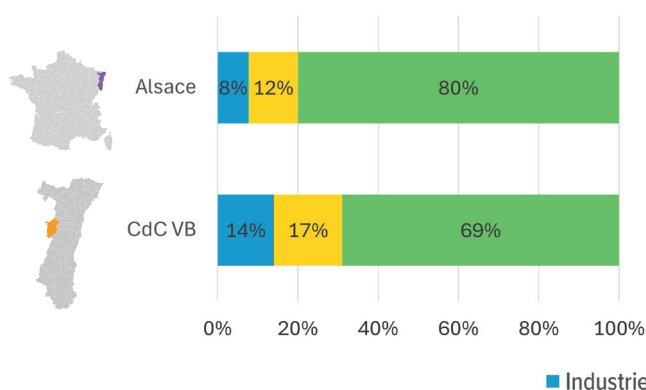
# LA STRUCTURE DE L'ÉCONOMIE (suite)

## SA RÉPARTITION EN 2023 EN COMPARAISON À L'ALSACE

### ÉTABLISSEMENTS




### EFFECTIFS



## EVOLUTION ET COMPARAISON ENTRE 2007 ET 2023 (INTÉRIM INCLUS)

### ÉTABLISSEMENTS

### EFFECTIFS



Source : URSSAF-Accoss, Emploi et masses salariales bruts – 4<sup>e</sup> trimestre 2023

**Pour toute information  
ou données complémentaires :**

Pierre LITZLER • pierre.litzler@adira.com

Pôle Développement des Territoires



AUX CÔTÉS DES ENTREPRISES  
ET DES TERRITOIRES

Retrouvez-nous sur :  
**[www.adira.com](http://www.adira.com)**