



CDC DU VAL D'ARGENT

CdC VA



4 communes

104 km²

90 habitants/km²



LA POPULATION



POPULATION MUNICIPALE

Ensemble de la population

2014

2020

-3 %

9683 habitants

9351 habitants

-332



INDICE DE VIEILLISSEMENT

Rapport de la population des 65 ans et plus sur celle des moins de 20 ans

2014

2020

83 %

98 %

+15 %



En 2014, pour 100 jeunes de moins de 20 ans, il y a **83 personnes** de plus de 65 ans



En 2020, pour 100 jeunes de moins de 20 ans, il y a **98 personnes** de plus de 65 ans

La population est donc **vieillissante**



LES COMMUNES

Albé
Bassemberg
Breitenau
Breitenbach
Dieffenbach-au-Val
Fouchy
Lalaye
Maisongoutte
Neubois
Neuve-Église
Saint-Martin
Saint-Maurice
Saint-Pierre-Bois
Steige
Thanvillé

Triembach-au-Val
Urbeis
Villé

Source : INSEE, Recensement de la population - 2014 et 2020

LES ACTIFS SUR LE TERRITOIRE



POPULATION ACTIVE

Ensemble des personnes de 15 à 64 ans **présentes sur le marché du travail**.



POPULATION ACTIVE OCCUPÉE

Ensemble des personnes de 15 à 64 ans **ayant un emploi**.



Source : INSEE, Emploi et Population Active – 2014 et 2020

OÙ VONT-ILS TRAVAILLER ?

En 2019, **3486 actifs habitent** dans la CdC VA, et **3975 emplois** y sont localisés.

**J'HABITE
À L'EXTÉRIEUR
ET JE TRAVAILLE
DANS LA CdC VA**

1939 pers.

CdC Sélestat
576 pers.
Autres EPCI hors Alsace
389 pers.
CdC Vallée de Villé
225 pers.
Autres EPCI en Alsace
749 pers.

**J'HABITE
ET JE TRAVAILLE
DANS LA CdC VA**

2036 pers.



**J'HABITE
DANS LA CdC VA
ET JE TRAVAILLE
À L'EXTÉRIEUR**

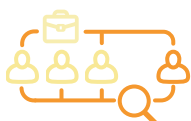
1450 pers.

CdC Sélestat
623 pers.
Colmar Agglomération
195 pers.
Autres EPCI en Alsace et de France
612 pers.
Pays frontaliers
20 pers.

NOTA BENE : les données de 2020 étant impactées par le COVID, les données de 2019 consacrées aux mobilités professionnelles sont plus représentatives des dynamiques du territoire.

Source : INSEE, Recensement population - 2019

LES DEMANDEURS D'EMPLOI



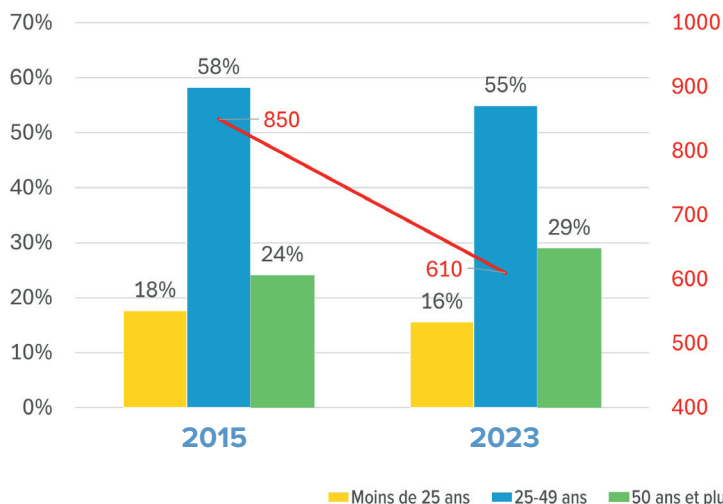
2023

610 pers.

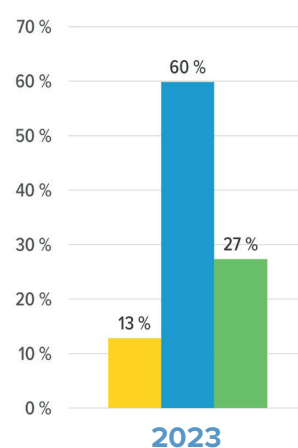
DEMANDEURS D'EMPLOI PAR CATÉGORIE D'ÂGE



SUR LE TERRITOIRE



Nombre total
EN ALSACE



Source : France Travail - Dares, STMT, Demandeurs d'emploi inscrits en moyenne sur le trimestre à Pôle emploi par catégories A, B, C.

LE TAUX DE CHÔMAGE

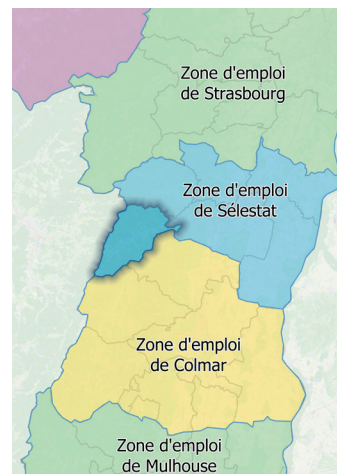
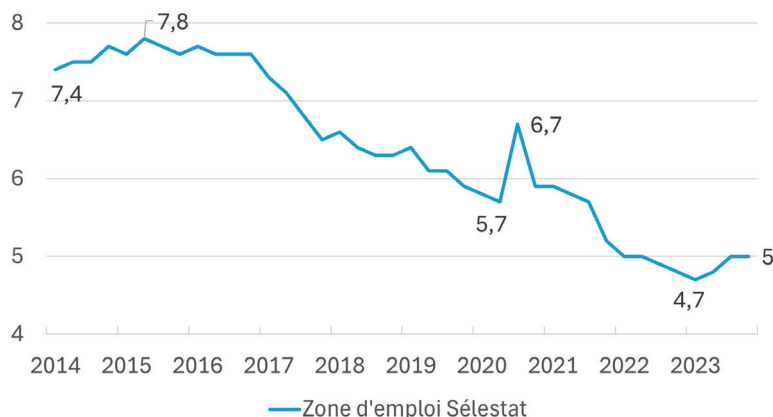
TAUX DE CHÔMAGE PAR ZONE D'EMPLOI AU 4^e TRIMESTRE 2023

Ensemble des personnes de 15 ans ou plus, privées d'emploi et en recherchant un.



La CDC DU VAL D'ARGENT appartient à la Zone d'Emploi de **Sélestat**

Zone d'Emploi de **Sélestat** **5 %** Bas-Rhin **6,5 %** France **7,3 %**
 Haut-Rhin **7,2 %**



Source : INSEE, Estimations de taux de chômage localisés – 4^e trimestre 2023

LE RECRUTEMENT SUR LE TERRITOIRE

INTENTIONS D'EMBAUCHES

AU 4^e TRIMESTRE 2023

TOTAL : 238 contrats

dont



61 CDI



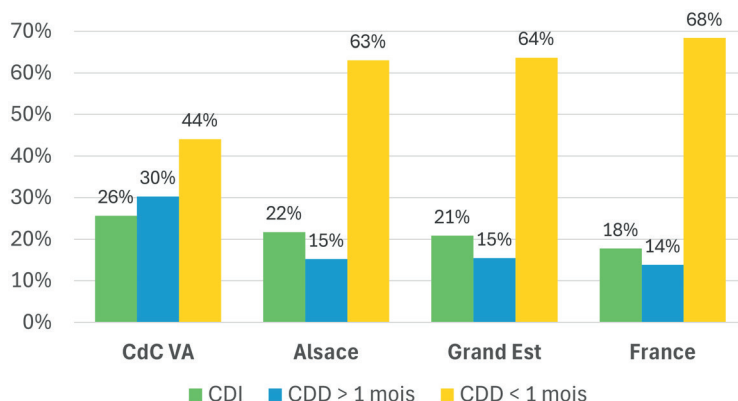
72 CDD > 1 mois



105 CDD < 1 mois

RÉPARTITION DES INTENTIONS

D'EMBAUCHES AU 4^e TRIMESTRE 2023




Source : URSAFF-Acoss, DPAE brutes – 4^e trimestre 2023

LA STRUCTURE DE L'ÉCONOMIE

ÉTABLISSEMENTS ET EFFECTIFS DANS LE SECTEUR CONCURRENTIEL

(hors intérim) au 4^e trimestre 2023 et son évolution depuis 2007



Source : URSSAF-Acoss, Emploi et masses salariales bruts – 4^e trimestre 2023

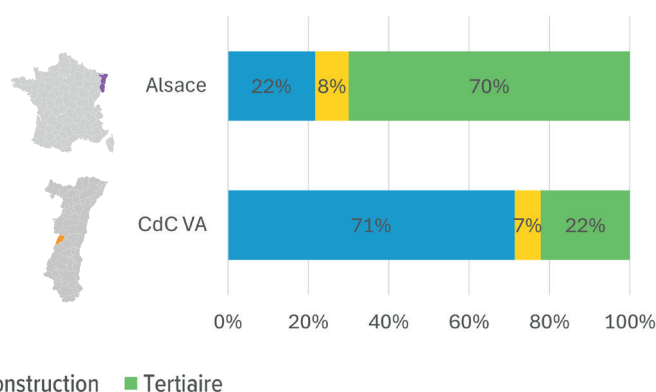
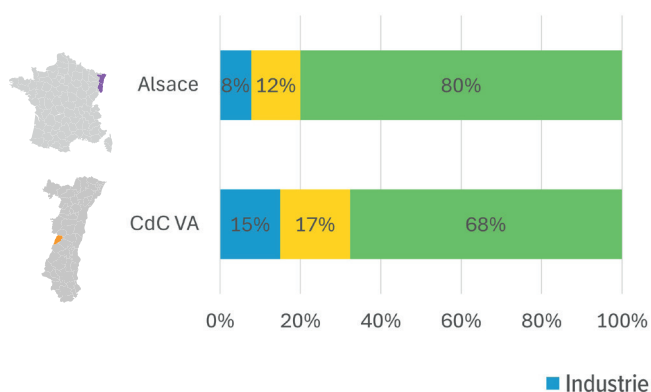
LA STRUCTURE DE L'ÉCONOMIE (suite)

SA RÉPARTITION EN 2023 EN COMPARAISON À L'ALSACE

ÉTABLISSEMENTS



EFFECTIFS

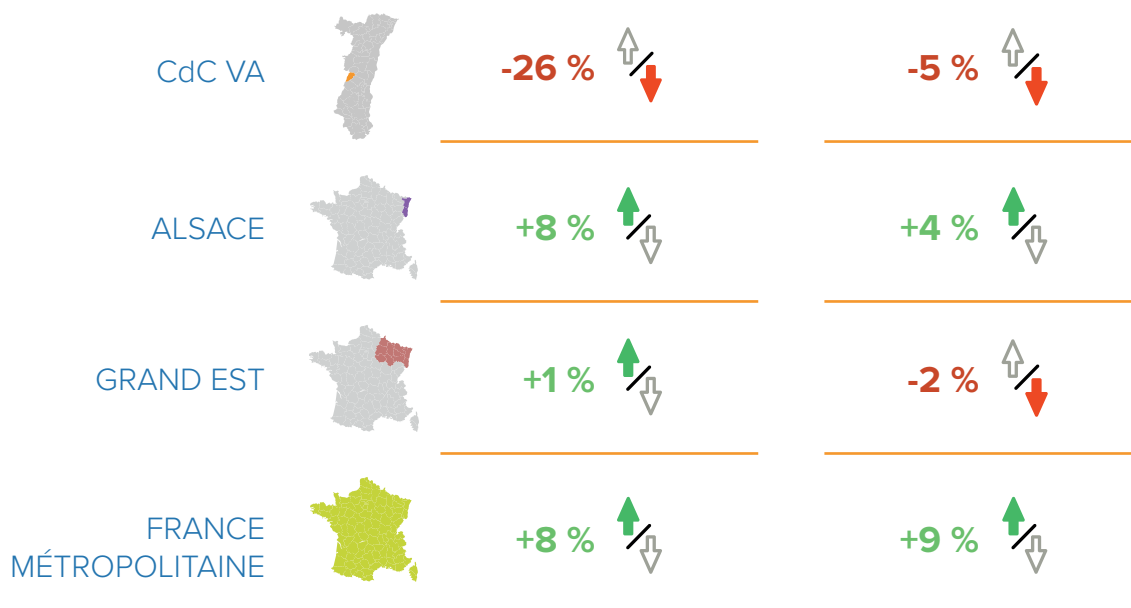


■ Industrie ■ Construction ■ Tertiaire

EVOLUTION ET COMPARAISON ENTRE 2007 ET 2023 (INTÉRIM INCLUS)

ÉTABLISSEMENTS

EFFECTIFS



Source : URSSAF-Accoss, Emploi et masses salariales bruts – 4^e trimestre 2023

**Pour toute information
ou données complémentaires :**

Pierre LITZLER • pierre.litzler@adira.com

Pôle Développement des Territoires



AUX CÔTÉS DES ENTREPRISES
ET DES TERRITOIRES

Retrouvez-nous sur :
www.adira.com