



## COMMUNAUTÉ DE COMMUNES SUNDGAU

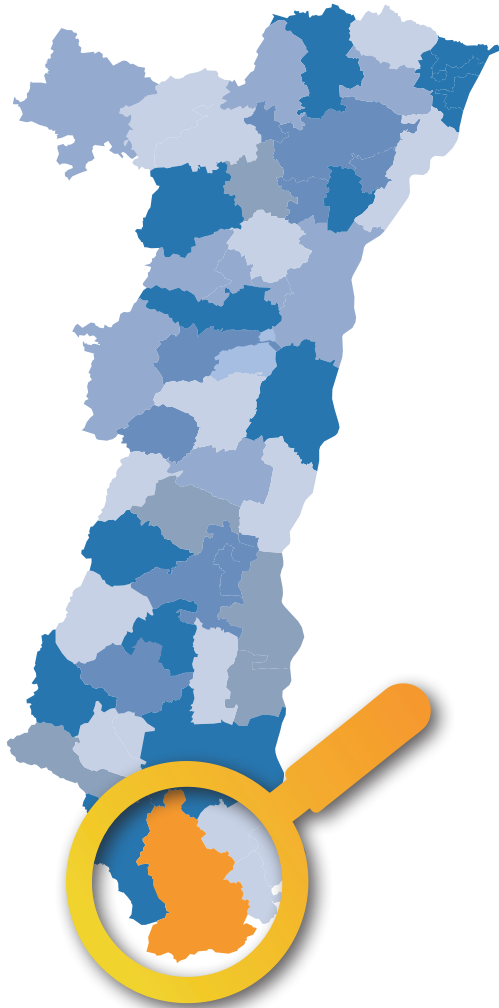
CdC Sundgau



**64 communes**

433,2 km<sup>2</sup>

110 habitants/km<sup>2</sup>



## LA POPULATION



### POPULATION MUNICIPALE

Ensemble de la population

2014


2020

0 %

**47552** habitants

**47711** habitants

+159



### INDICE DE VIEILLISSEMENT

Rapport de la population des 65 ans et plus sur celle des moins de 20 ans

2014

2020

**74 %**

**91 %**

**+17 %**

  
En 2014, pour  
100 jeunes de moins  
de 20 ans, il y a  
**74 personnes**  
de plus de 65 ans

  
En 2020, pour  
100 jeunes de moins  
de 20 ans, il y a  
**91 personnes**  
de plus de 65 ans

La population  
est donc  
**vieillissante**



LES COMMUNES

Altkirch  
Aspach  
Bendorf  
Berentzwiller  
Bettendorf  
Bettlach  
Biederthal  
Bisel  
Bouxwiller  
Carspach  
Courtavon  
Durlinsdorf  
Durmenach  
Emlingen  
Falkwiller  
Feldbach  
Ferrette  
Fislis  
Franken  
Fulleren  
Gildwiller  
Grentzingen  
Hausgauen

Heimersdorf  
Heiwiller  
Helfrantzkirch  
Hindlingen  
Hirsingue  
Hirtzbach  
Hundsbach  
Illtal  
Jettingen  
Kiffis  
Koestlach  
Levoncourt  
Liebsdorf  
Ligsdorf  
Linsdorf  
Lucelle  
Luemswiller  
Lutter  
Manspach  
Mertzen  
Moernach  
Muespach  
Muespach-le-Haut

Niederlarg  
Oberlarg  
Oltingue  
Pfetterhouse  
Riespach  
Roggenhouse  
Ruederbach  
Saint-Bernard  
Sondersdorf  
Spechbach  
Steinsoultz  
Tagolsheim  
Ueberstrass  
Vieux-Ferrette  
Waldighofen  
Waltenheim  
Werentzhouse  
Willer  
Winkel  
Wittersdorf  
Wolschwiller

Source : INSEE, Recensement de la population - 2014 et 2020

## LES ACTIFS SUR LE TERRITOIRE



### POPULATION ACTIVE

Ensemble des personnes de 15 à 64 ans **présentes sur le marché du travail.**

2014

2020

**24102** pers.

**23983** pers.

**0 %**



soit **50 %** de la population municipale  
 (pour l'Alsace : **48 %** de la population)



### POPULATION ACTIVE OCCUPÉE

Ensemble des personnes de 15 à 64 ans **ayant un emploi.**

2014

2020

**21648** pers.

**21795** pers.

**+1 %**



soit **46 %** de la population municipale  
 (pour l'Alsace : **43 %** de la population)

Source : INSEE, Emploi et Population Active – 2014 et 2020

## OÙ VONT-ILS TRAVAILLER ?

En 2019, **21998 actifs habitent** dans la CdC Sundgau, et **11064 emplois** y sont localisés.

**J'HABITE  
 À L'EXTÉRIEUR  
 ET JE TRAVAILLE  
 DANS LA CdC Sundgau**

**3878** pers.

CdC Sud Alsace Largue  
 1411 pers.  
 Mulhouse Alsace Agglomération  
 1114 pers.  
 Saint-Louis Agglomération  
 447 pers.  
 Autres EPCI en Alsace et de France  
 906 pers.

**J'HABITE  
 ET JE TRAVAILLE  
 DANS LA CdC Sundgau**

**7186** pers.



**J'HABITE  
 DANS LA CdC Sundgau  
 ET JE TRAVAILLE  
 À L'EXTÉRIEUR**

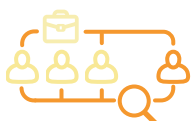
**14812** pers.

Mulhouse Alsace Agglomération  
 4037 pers.  
 Saint-Louis Agglomération  
 2183 pers.  
 Autres EPCI en Alsace et de France  
 1851 pers.  
 Pays frontaliers  
 6741 pers.

NOTA BENE : les données de 2020 étant impactées par le COVID, les données de 2019 consacrées aux mobilités professionnelles sont plus représentatives des dynamiques du territoire.

Source : INSEE, Recensement population - 2019

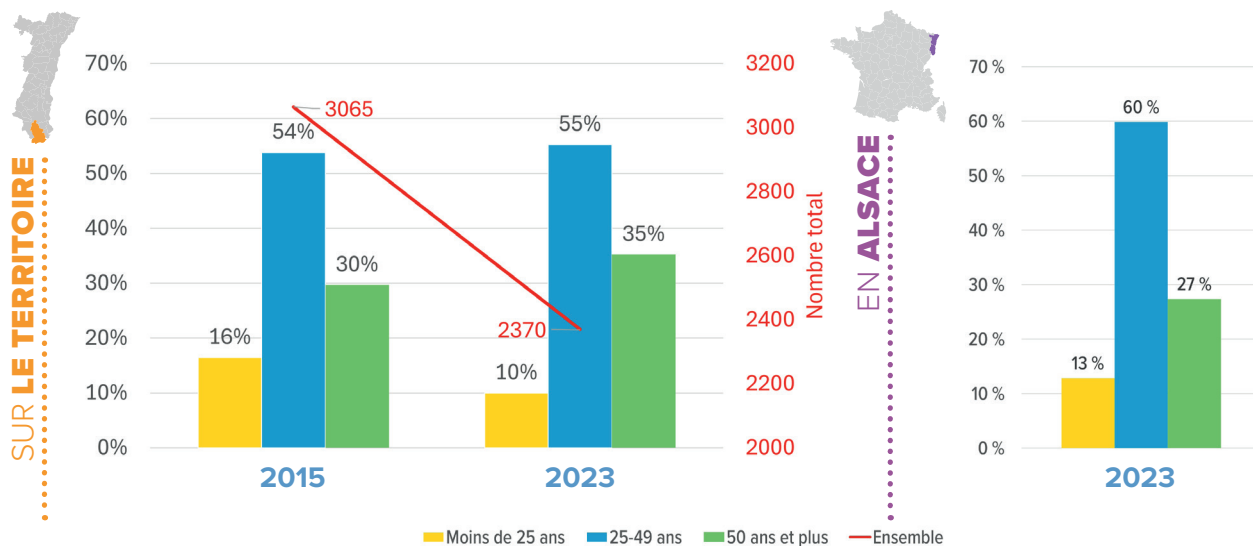
# LES DEMANDEURS D'EMPLOI



2023

**2370** pers.

## DEMANDEURS D'EMPLOI PAR CATÉGORIE D'ÂGE



Source : France Travail - Dares, STMT, Demandeurs d'emploi inscrits en moyenne sur le trimestre à Pôle emploi par catégories A, B, C.

# LE TAUX DE CHÔMAGE

## TAUX DE CHÔMAGE PAR ZONE D'EMPLOI AU 4<sup>e</sup> TRIMESTRE 2023

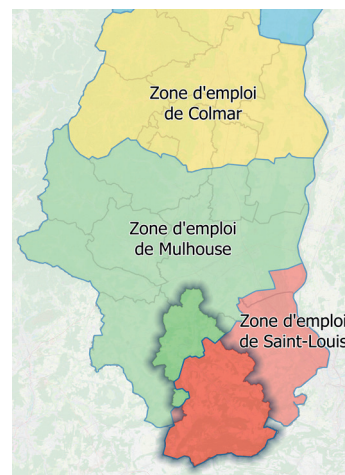
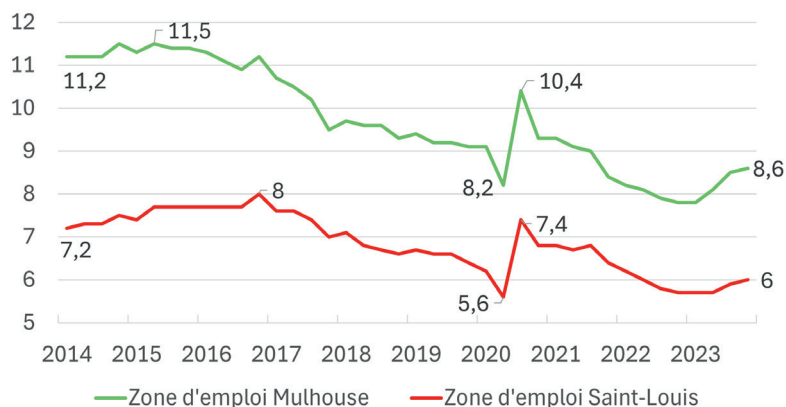
Ensemble des personnes de 15 ans ou plus, privées d'emploi et en recherchant un.



La CDC SUNDGAU appartient aux Zones d'Emploi de **Mulhouse** et **Saint-Louis**

Zone d'Emploi de **Mulhouse** **8,6 %** Bas-Rhin **6,5 %** France **7,3 %**

Zone d'Emploi de **Saint-Louis** **6 %** Haut-Rhin **7,2 %**



Source : INSEE, Estimations de taux de chômage localisés – 4<sup>e</sup> trimestre 2023

# LE RECRUTEMENT SUR LE TERRITOIRE

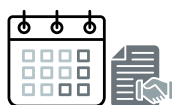
## INTENTIONS D'EMBAUCHES AU 4<sup>e</sup> TRIMESTRE 2023

**TOTAL : 1030** contrats

dont



**309** CDI

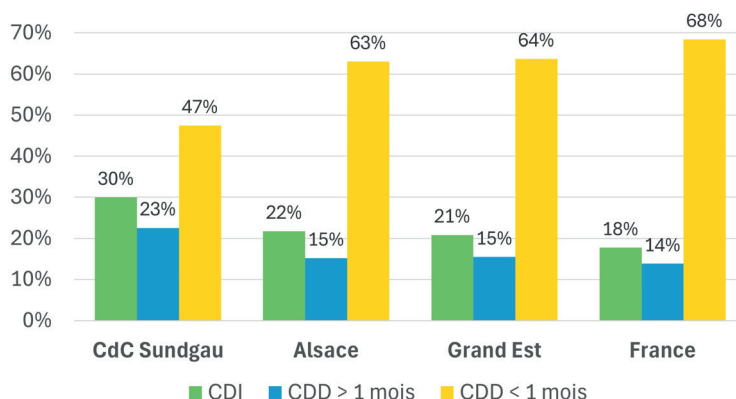


**233** CDD > 1 mois



**489** CDD < 1 mois


## RÉPARTITION DES INTENTIONS D'EMBAUCHES AU 4<sup>e</sup> TRIMESTRE 2023



Source : URSAFF-Acoss, DPAE brutes – 4<sup>e</sup> trimestre 2023

# LA STRUCTURE DE L'ÉCONOMIE

## ÉTABLISSEMENTS ET EFFECTIFS DANS LE SECTEUR CONCURRENTIEL (hors intérim) au 4<sup>e</sup> trimestre 2023 et son évolution depuis 2007



Source : URSSAF-Acoss, Emploi et masses salariales bruts – 4<sup>e</sup> trimestre 2023

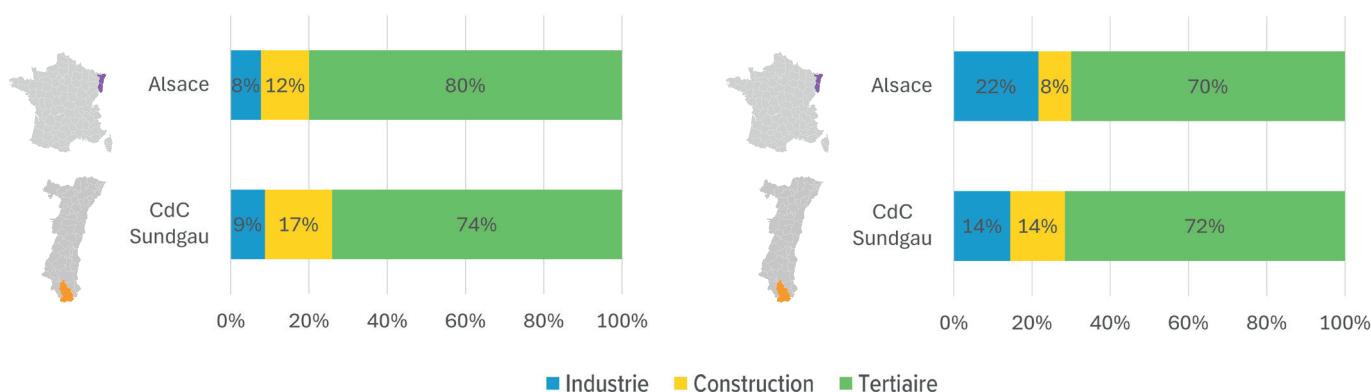
# LA STRUCTURE DE L'ÉCONOMIE (suite)

## SA RÉPARTITION EN 2023 EN COMPARAISON À L'ALSACE

### ÉTABLISSEMENTS



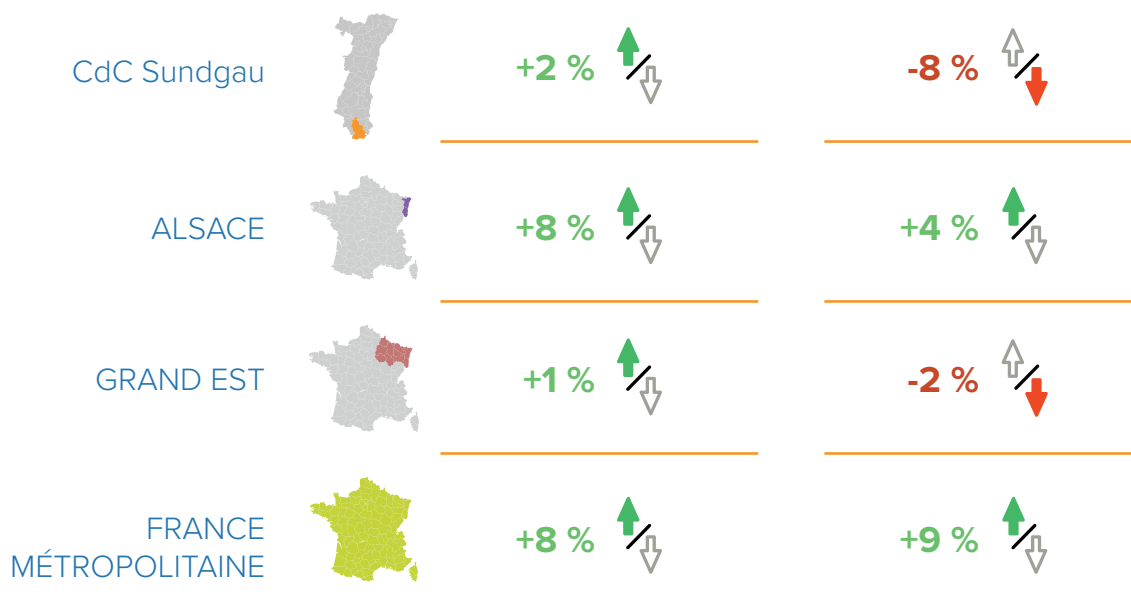
### EFFECTIFS



## EVOLUTION ET COMPARAISON ENTRE 2007 ET 2023 (INTÉRIM INCLUS)

### ÉTABLISSEMENTS

### EFFECTIFS



Source : URSSAF-Accoss, Emploi et masses salariales bruts – 4<sup>e</sup> trimestre 2023

**Pour toute information  
ou données complémentaires :**

Pierre LITZLER • pierre.litzler@adira.com

Pôle Développement des Territoires



AUX CÔTÉS DES ENTREPRISES  
ET DES TERRITOIRES

Retrouvez-nous sur :  
**[www.adira.com](http://www.adira.com)**