



COMMUNAUTÉ DE COMMUNES DE SÉLESTAT & TERRITOIRES

CdC ST



12 communes

166,4 km²

222 habitants/km²

LA POPULATION



POPULATION MUNICIPALE

Ensemble de la population

2014

2020

+1%

36767 habitants

36969 habitants

+202



INDICE DE VIEILLISSEMENT

Rapport de la population des 65 ans et plus sur celle des moins de 20 ans

2014

2020

70 %

85 %

+16 %



En 2014, pour 100 jeunes de moins de 20 ans, il y a **70 personnes** de plus de 65 ans



En 2020, pour 100 jeunes de moins de 20 ans, il y a **85 personnes** de plus de 65 ans

La population est donc **vieillissante**



LES COMMUNES

Baldenheim
Châtenois
Dieffenthal
Ebersheim
Ebersmunster
Kintzheim
La Vancelle
Mussig
Muttersholtz
Orschwiller
Scherwiller
Sélestat

Source : INSEE, Recensement de la population - 2014 et 2020

LES ACTIFS SUR LE TERRITOIRE



POPULATION ACTIVE

Ensemble des personnes de 15 à 64 ans **présentes sur le marché du travail**.

2014

2020

18475 pers.

18378 pers.

-1 %



soit **50 %** de la population municipale
 (pour l'Alsace : **48 %** de la population)



POPULATION ACTIVE OCCUPÉE

Ensemble des personnes de 15 à 64 ans **ayant un emploi**.

2014

2020

16229 pers.

16617 pers.

+2 %



soit **45 %** de la population municipale
 (pour l'Alsace : **43 %** de la population)

Source : INSEE, Emploi et Population Active – 2014 et 2020

OÙ VONT-ILS TRAVAILLER ?

En 2019, **16303 actifs habitent** dans la CdC ST, et **16260 emplois** y sont localisés.

**J'HABITE
 À L'EXTÉRIEUR
 ET JE TRAVAILLE
 DANS LA CdC ST**

8519 pers.

CdC Ried de Marckolsheim
 1586 pers.
 CdC Vallée de Villé
 1042 pers.
 CdC Canton Erstein
 932 pers.
 Autres EPCI en Alsace et de France
 4959 pers.

**J'HABITE
 ET JE TRAVAILLE
 DANS LA CdC ST**

7741 pers.



**J'HABITE
 DANS LA CdC ST
 ET JE TRAVAILLE
 À L'EXTÉRIEUR**

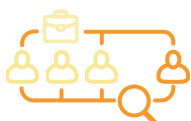
8562 pers.

Eurométropole de Strasbourg
 1955 pers.
 Colmar Agglomération
 1311 pers.
 Autres EPCI en Alsace et de France
 4780 pers.
 Pays frontaliers
 516 pers.

NOTA BENE : les données de 2020 étant impactées par le COVID, les données de 2019 consacrées aux mobilités professionnelles sont plus représentatives des dynamiques du territoire.

Source : INSEE, Recensement population - 2019

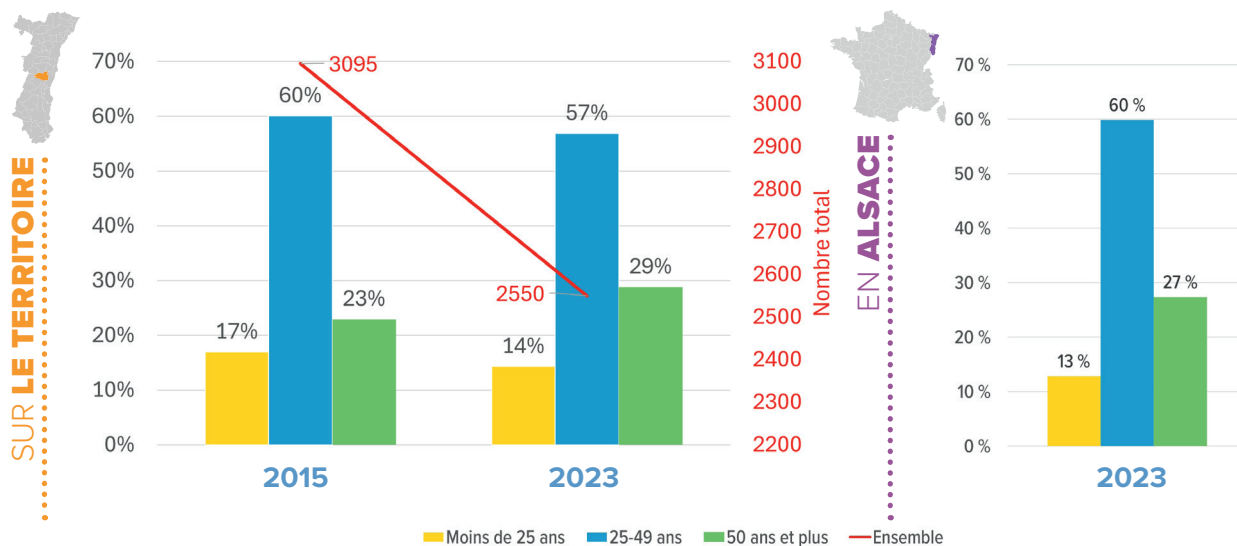
LES DEMANDEURS D'EMPLOI



2023

2550 pers.

DEMANDEURS D'EMPLOI PAR CATÉGORIE D'ÂGE



Source : France Travail - Dares, STMT, Demandeurs d'emploi inscrits en moyenne sur le trimestre à Pôle emploi par catégories A, B, C.

LE TAUX DE CHÔMAGE

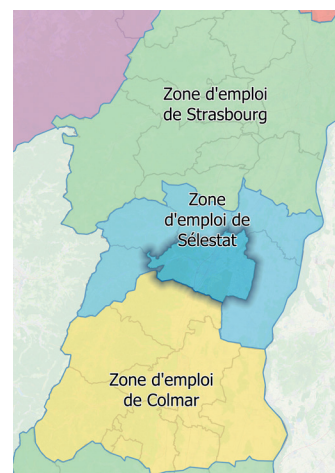
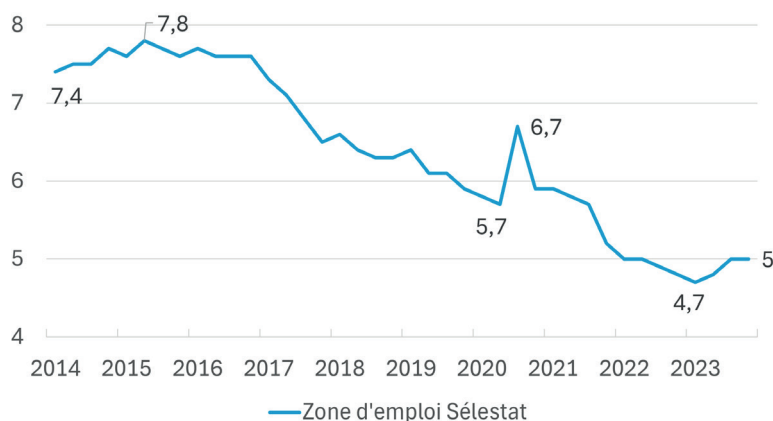
TAUX DE CHÔMAGE PAR ZONE D'EMPLOI AU 4^e TRIMESTRE 2023

Ensemble des personnes de 15 ans ou plus, privées d'emploi et en recherchant un.



La CDC DE SELESTAT ET TERRITOIRES appartient à la Zone d'Emploi de **Sélestat**

Zone d'Emploi de Sélestat	5 %	Bas-Rhin	6,5 %	France	7,3 %
		Haut-Rhin	7,2 %		



Source : INSEE, Estimations de taux de chômage localisés – 4^e trimestre 2023

LE RECRUTEMENT SUR LE TERRITOIRE

INTENTIONS D'EMBAUCHES AU 4^e TRIMESTRE 2023

TOTAL : 2609 contrats

dont



716 CDI

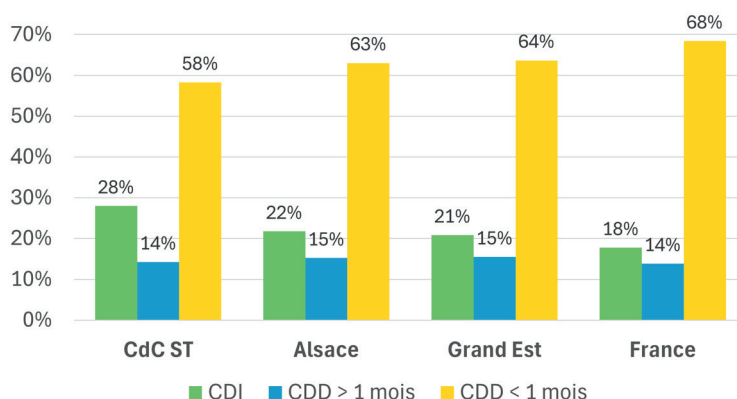


371 CDD > 1 mois



1522 CDD < 1 mois

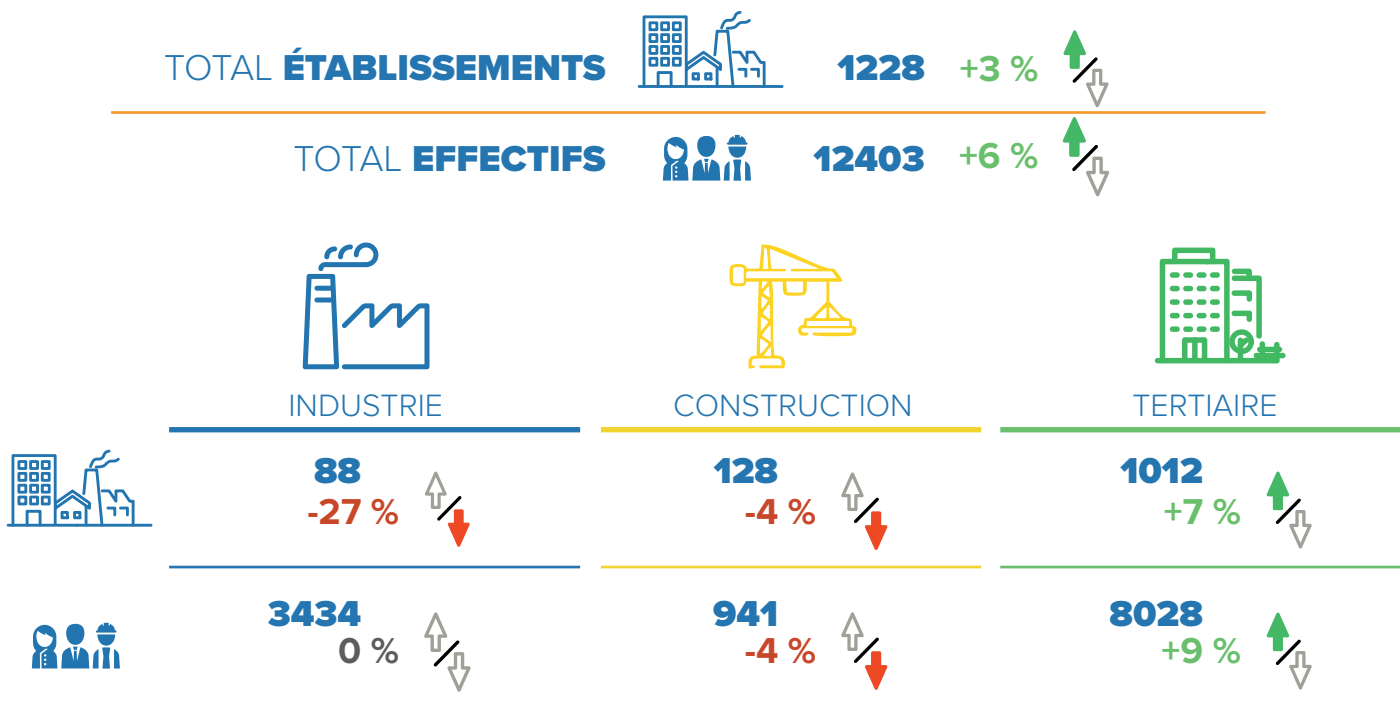
RÉPARTITION DES INTENTIONS D'EMBAUCHES AU 4^e TRIMESTRE 2023



Source : URSAFF-Acoss, DPAE brutes – 4^e trimestre 2023

LA STRUCTURE DE L'ÉCONOMIE

ÉTABLISSEMENTS ET EFFECTIFS DANS LE SECTEUR CONCURRENTIEL (hors intérim) au 4^e trimestre 2023 et son évolution depuis 2007



Source : URSSAF-Acoss, Emploi et masses salariales bruts – 4^e trimestre 2023

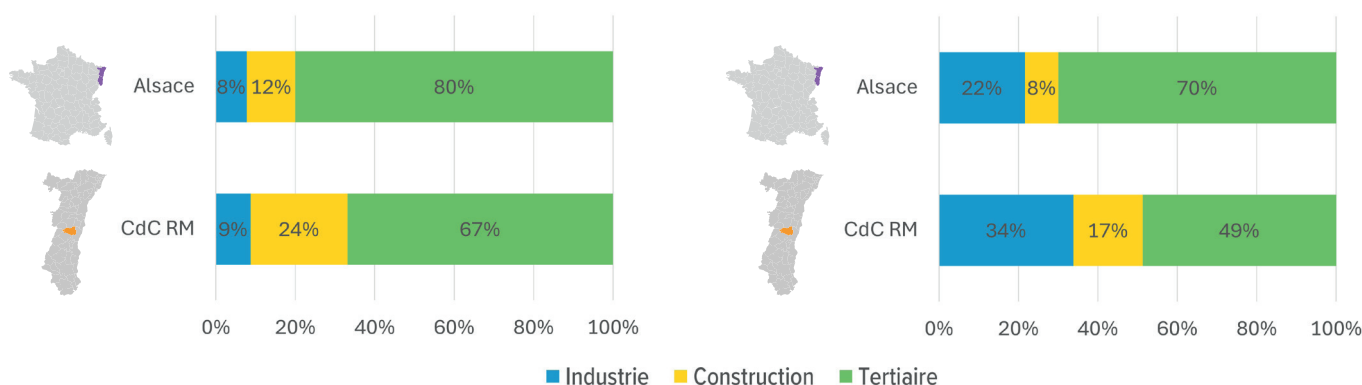
LA STRUCTURE DE L'ÉCONOMIE (suite)

SA RÉPARTITION EN 2023 EN COMPARAISON À L'ALSACE

ÉTABLISSEMENTS



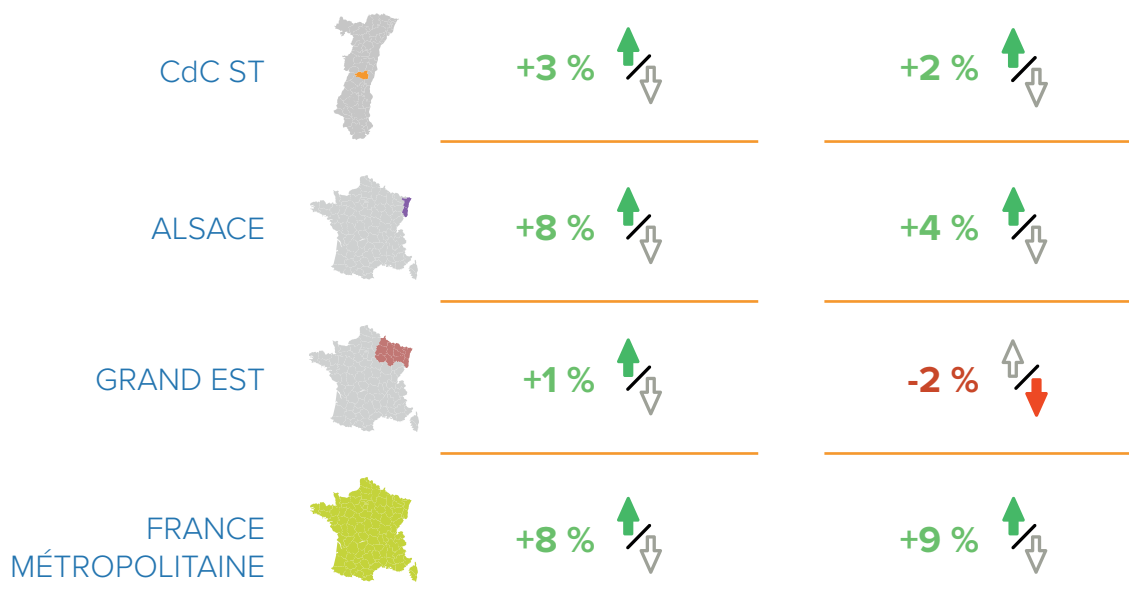
EFFECTIFS



EVOLUTION ET COMPARAISON ENTRE 2007 ET 2023 (INTÉRIM INCLUS)

ÉTABLISSEMENTS

EFFECTIFS



Source : URSSAF-Accoss, Emploi et masses salariales bruts – 4^e trimestre 2023

**Pour toute information
ou données complémentaires :**

Pierre LITZLER • pierre.litzler@adira.com

Pôle Développement des Territoires



AUX CÔTÉS DES ENTREPRISES
ET DES TERRITOIRES

Retrouvez-nous sur :
www.adira.com