



## COMMUNAUTÉ DE COMMUNES SAUER-PECHELBRONN

CdC SP



**24 communes**

197,8 km<sup>2</sup>

88 habitants/km<sup>2</sup>

## LA POPULATION



### POPULATION MUNICIPALE

Ensemble de la population

2014


2020

0 %

**17464** habitants

**17394** habitants

-70



### INDICE DE VIEILLISSEMENT

Rapport de la population des 65 ans et plus sur celle des moins de 20 ans

2014

2020

**83 %**

**100 %**

**+17 %**



En 2014, pour  
100 jeunes de moins  
de 20 ans, il y a  
**83 personnes**  
de plus de 65 ans



En 2020, pour  
100 jeunes de moins  
de 20 ans, il y a  
**100 personnes**  
de plus de 65 ans

La population  
est donc  
**vieillissante**



Source : INSEE, Recensement de la population - 2014 et 2020

- LES COMMUNES
- Biblisheim
  - Dieffenbach-lès-Woerth
  - Durrenbach
  - Eschbach
  - Forstheim
  - Froeschwiller
  - Goersdorf-Mitschdorf
  - Gunstett
  - Hégeney
  - Kutzenhausen
  - Lampertsloch
  - Langensoultzbach
  - Laubach
  - Lembach-Mattstall
  - Lobsann
  - Merkwiller-Pechelbronn
  - Morsbronn-les-Bains
  - Niedersteinbach
  - Oberdorf-Spachbach
  - Obersteinbach
  - Preuschdorf
  - Walbourg
  - Wingen
  - Woerth

## LES ACTIFS SUR LE TERRITOIRE



### POPULATION ACTIVE

Ensemble des personnes de 15 à 64 ans **présentes sur le marché du travail**.



### POPULATION ACTIVE OCCUPÉE

Ensemble des personnes de 15 à 64 ans **ayant un emploi**.



Source : INSEE, Emploi et Population Active – 2014 et 2020

## OÙ VONT-ILS TRAVAILLER ?

En 2019, **7866 actifs habitent** dans la CdC SP, et **3697 emplois** y sont localisés.

**J'HABITE  
À L'EXTÉRIEUR  
ET JE TRAVAILLE  
DANS LA CdC SP**

**1765** pers.

CA Haguenau  
445 pers.  
CdC Pays de Niederbronn-les-Bains  
400 pers.  
CdC Outre-Forêt  
292 pers.  
Autres EPCI en Alsace et de France  
628 pers.

**J'HABITE  
ET JE TRAVAILLE  
DANS LA CdC SP**

**1932** pers.



**J'HABITE  
DANS LA CdC SP  
ET JE TRAVAILLE  
À L'EXTÉRIEUR**

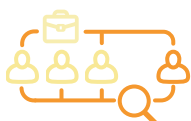
**5934** pers.

CA Haguenau  
1994 pers.  
CdC Pays de Niederbronn-les-Bains  
832 pers.  
Autres EPCI en Alsace et de France  
2245 pers.  
Pays frontaliers  
863 pers.

**NOTA BENE** : les données de 2020 étant impactées par le COVID, les données de 2019 consacrées aux mobilités professionnelles sont plus représentatives des dynamiques du territoire.

Source : INSEE, Recensement population - 2019

# LES DEMANDEURS D'EMPLOI



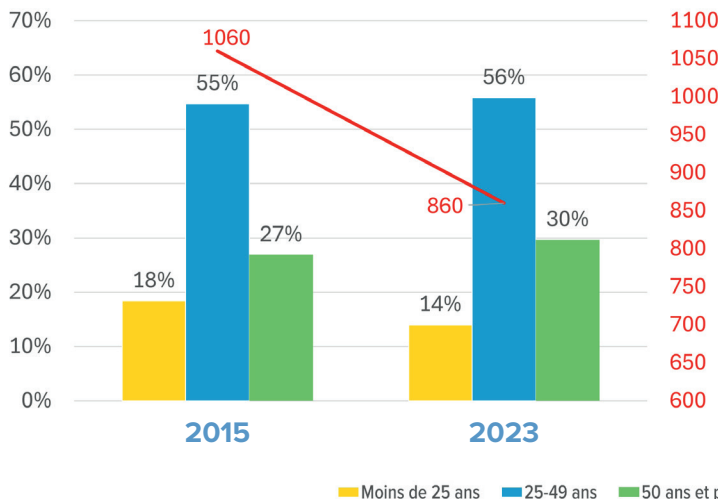
2023

**860 pers.**

## DEMANDEURS D'EMPLOI PAR CATÉGORIE D'ÂGE

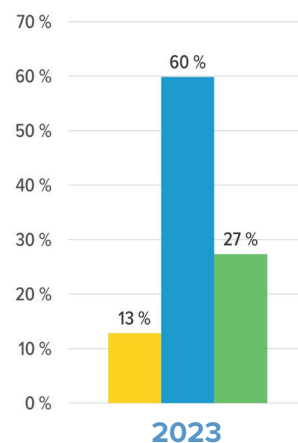


SUR LE TERRITOIRE



EN ALSACE

Nombre total



Moins de 25 ans 25-49 ans 50 ans et plus Ensemble

Source : France Travail - Dares, STMT, Demandeurs d'emploi inscrits en moyenne sur le trimestre à Pôle emploi par catégories A, B, C.

# LE TAUX DE CHÔMAGE

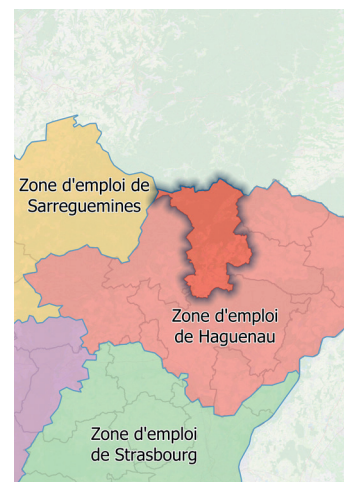
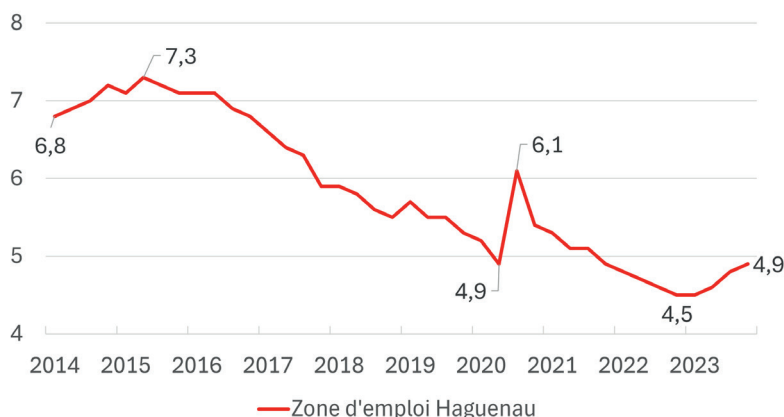
## TAUX DE CHÔMAGE PAR ZONE D'EMPLOI AU 4<sup>e</sup> TRIMESTRE 2023

Ensemble des personnes de 15 ans ou plus, privées d'emploi et en recherchant un.



La CDC SAUER-PECHELBRONN appartient à la Zone d'Emploi de **Haguenau**

Zone d'Emploi de <b>Haguenau</b>	<b>4,9 %</b>	Bas-Rhin	<b>6,5 %</b>	France	<b>7,3 %</b>
		Haut-Rhin	<b>7,2 %</b>		



Source : INSEE, Estimations de taux de chômage localisés – 4<sup>e</sup> trimestre 2023

# LE RECRUTEMENT SUR LE TERRITOIRE

## INTENTIONS D'EMBAUCHES AU 4<sup>e</sup> TRIMESTRE 2023

**TOTAL : 552** contrats

dont



**128** CDI

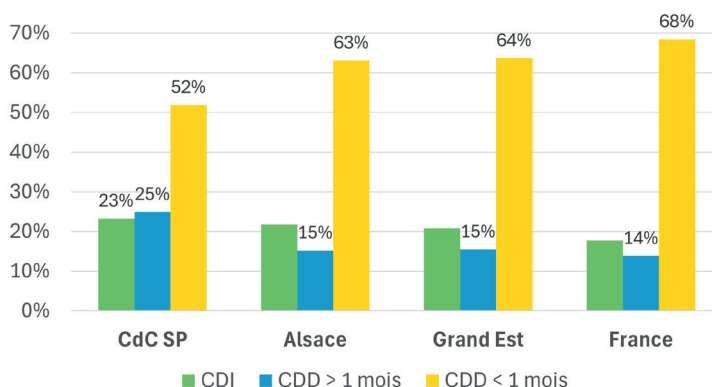


**137** CDD > 1 mois



**286** CDD < 1 mois

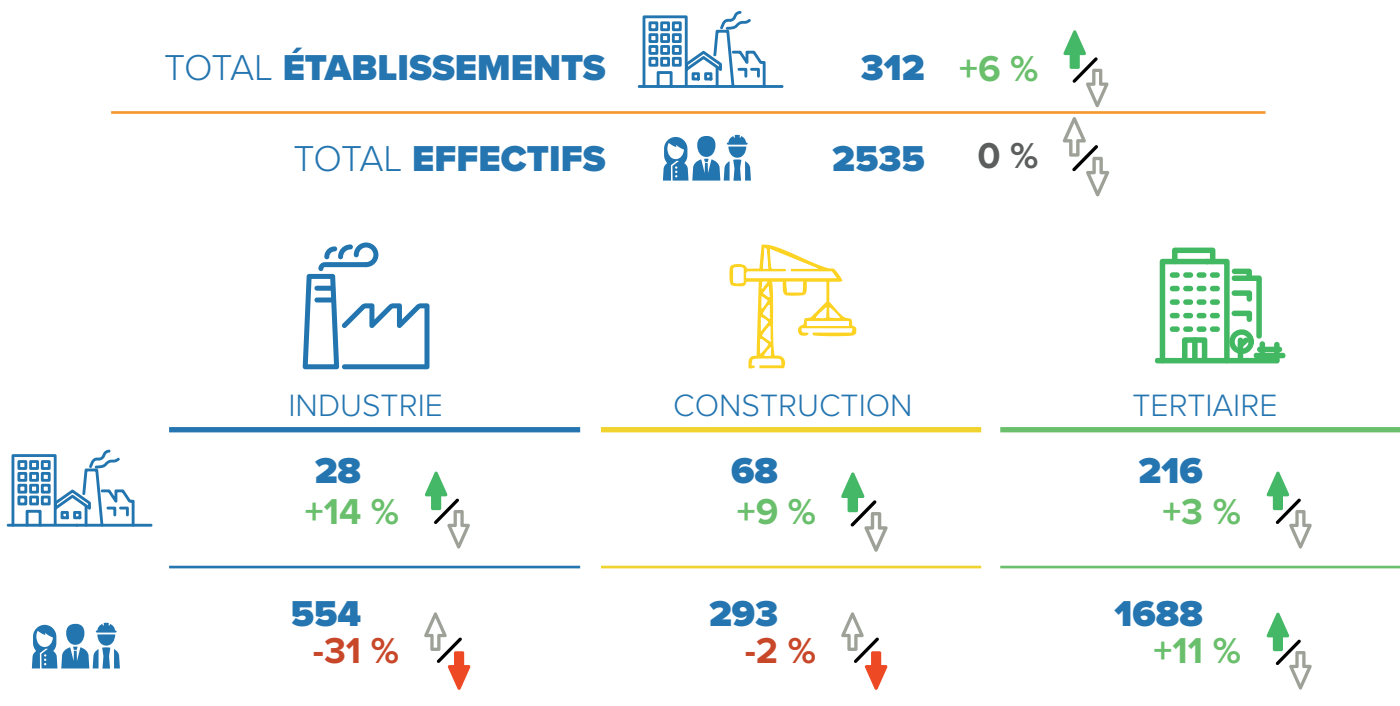
## RÉPARTITION DES INTENTIONS D'EMBAUCHES AU 4<sup>e</sup> TRIMESTRE 2023



Source : URSAFF-Acoss, DPAE brutes – 4<sup>e</sup> trimestre 2023

# LA STRUCTURE DE L'ÉCONOMIE

## ÉTABLISSEMENTS ET EFFECTIFS DANS LE SECTEUR CONCURRENTIEL (hors intérim) au 4<sup>e</sup> trimestre 2023 et son évolution depuis 2007



Source : URSSAF-Acoss, Emploi et masses salariales bruts – 4<sup>e</sup> trimestre 2023

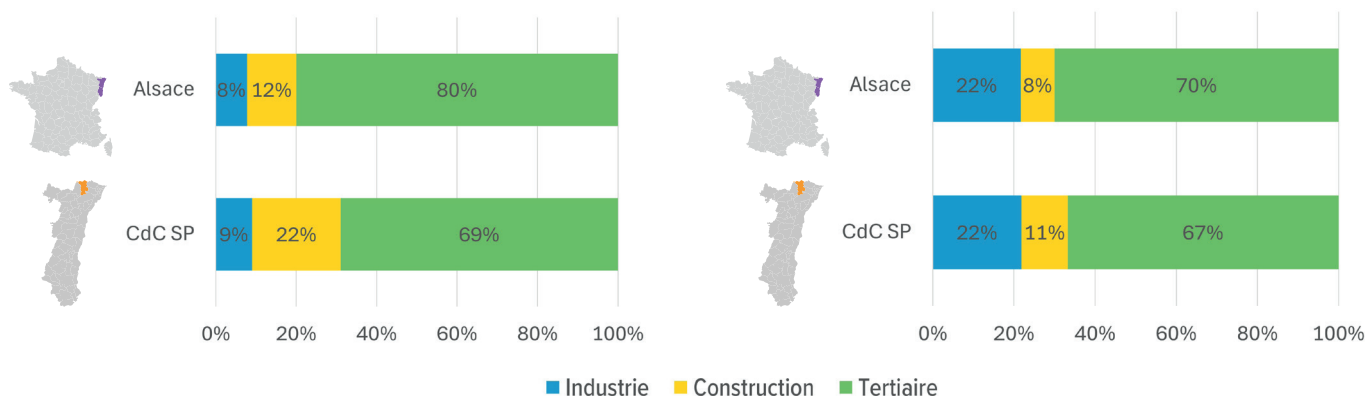
# LA STRUCTURE DE L'ÉCONOMIE (suite)

## SA RÉPARTITION EN 2023 EN COMPARAISON À L'ALSACE

### ÉTABLISSEMENTS



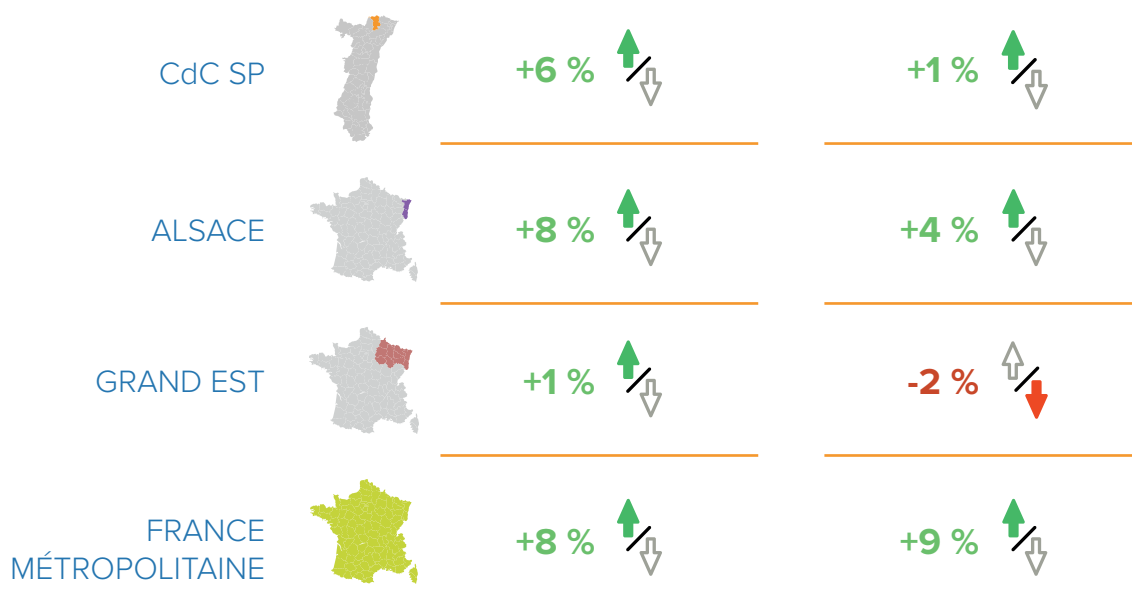
### EFFECTIFS



## EVOLUTION ET COMPARAISON ENTRE 2007 ET 2023 (INTÉRIM INCLUS)

### ÉTABLISSEMENTS

### EFFECTIFS



Source : URSSAF-Accoss, Emploi et masses salariales bruts – 4<sup>e</sup> trimestre 2023

**Pour toute information  
ou données complémentaires :**

Pierre LITZLER • pierre.litzler@adira.com

Pôle Développement des Territoires



AUX CÔTÉS DES ENTREPRISES  
ET DES TERRITOIRES

Retrouvez-nous sur :  
**[www.adira.com](http://www.adira.com)**