



COMMUNAUTÉ DE COMMUNES DE LA PLAINE DU RHIN

CdC PR



19 communes

149,8 km²

123 habitants/km²

LA POPULATION



POPULATION MUNICIPALE

Ensemble de la population

2014

2020

0 %

18374 habitants

18430 habitants

+56



INDICE DE VIEILLISSEMENT

Rapport de la population des 65 ans et plus sur celle des moins de 20 ans

2014

2020

57 %

96 %

+39 %

La population est donc **vieillissante**



En 2014, pour 100 jeunes de moins de 20 ans, il y a **57 personnes** de plus de 65 ans



En 2020, pour 100 jeunes de moins de 20 ans, il y a **96 personnes** de plus de 65 ans



LES COMMUNES

- Beinheim
- Buhl
- Croettwiller
- Eberbach-Seltz
- Kesseldorf
- Lauterbourg
- Mothern
- Munchhausen
- Neewiller-près-Lauterbourg
- Niederlauterbach
- Niederroedern
- Oberlauterbach
- Salmbach
- Schaffhouse-près-Seltz
- Scheibenhard

- Seltz
- Siegen
- Trimbach
- Wintzenbach

Source : INSEE, Recensement de la population - 2014 et 2020

LES ACTIFS SUR LE TERRITOIRE



POPULATION ACTIVE

Ensemble des personnes de 15 à 64 ans **présentes sur le marché du travail**.

2014

2020

10049 pers.

9921 pers.

-1 %



soit **54 %** de la population municipale
 (pour l'Alsace : **48 %** de la population)



POPULATION ACTIVE OCCUPÉE

Ensemble des personnes de 15 à 64 ans **ayant un emploi**.

2014

2020

9203 pers.

9263 pers.

+1 %



soit **50 %** de la population municipale
 (pour l'Alsace : **43 %** de la population)

Source : INSEE, Emploi et Population Active – 2014 et 2020

OÙ VONT-ILS TRAVAILLER ?

En 2019, **9327 actifs habitent** dans la CdC PR, et **4590 emplois** y sont localisés.

**J'HABITE
 À L'EXTÉRIEUR
 ET JE TRAVAILLE
 DANS LA CdC PR**

2268 pers.

**J'HABITE
 ET JE TRAVAILLE
 DANS LA CdC PR**

2322 pers.

**J'HABITE
 DANS LA CdC PR
 ET JE TRAVAILLE
 À L'EXTÉRIEUR**

7005 pers.

CdC Pays Rhénan
 574 pers.
 CdC Pays de Wissembourg
 419 pers.
 CdC Outre-Forêt
 341 pers.
 Autres EPCI en Alsace et de France
 934 pers.

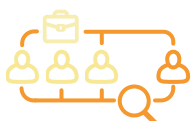


CdC Pays de Wissembourg
 536 pers.
 Eurométropole de Strasbourg
 418 pers.
 Autres EPCI en Alsace et de France
 1265 pers.
 Pays frontaliers
 4786 pers.

NOTA BENE : les données de 2020 étant impactées par le COVID, les données de 2019 consacrées aux mobilités professionnelles sont plus représentatives des dynamiques du territoire.

Source : INSEE, Recensement population - 2019

LES DEMANDEURS D'EMPLOI



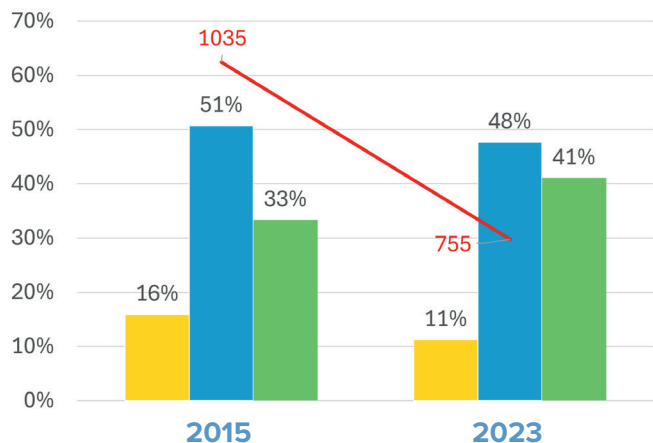
2023

755 pers.

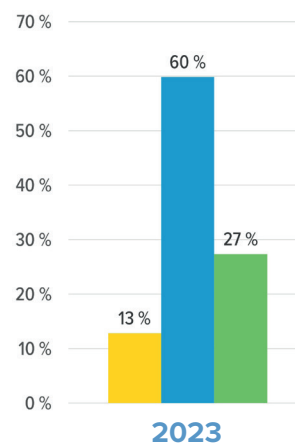
DEMANDEURS D'EMPLOI PAR CATÉGORIE D'ÂGE



SUR LE TERRITOIRE



Nombre total EN ALSACE



Moins de 25 ans 25-49 ans 50 ans et plus Ensemble

Source : France Travail - Dares, STMT, Demandeurs d'emploi inscrits en moyenne sur le trimestre à Pôle emploi par catégories A, B, C.

LE TAUX DE CHÔMAGE

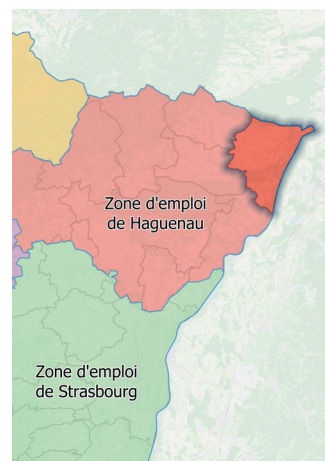
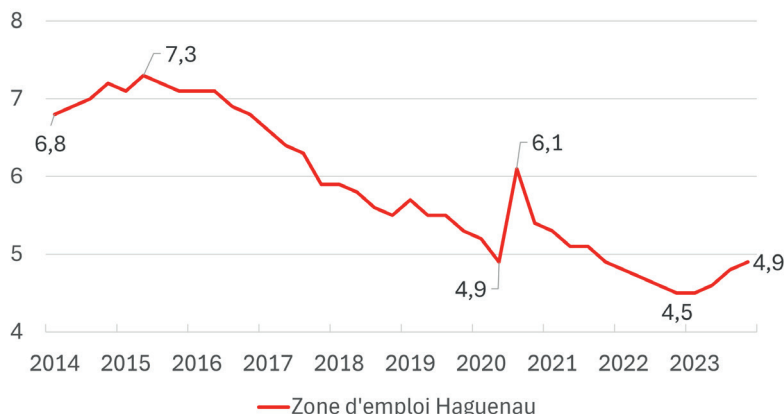
TAUX DE CHÔMAGE PAR ZONE D'EMPLOI AU 4^e TRIMESTRE 2023

Ensemble des personnes de 15 ans ou plus, privées d'emploi et en recherchant un.



La CDC DE LA PLAINE DU RHIN appartient à la Zone d'Emploi de **Haguenau**

Zone d'Emploi de Haguenau	4,9 %	Bas-Rhin	6,5 %	France	7,3 %
		Haut-Rhin	7,2 %		



Source : INSEE, Estimations de taux de chômage localisés – 4^e trimestre 2023

LE RECRUTEMENT SUR LE TERRITOIRE

INTENTIONS D'EMBAUCHES AU 4^e TRIMESTRE 2023

TOTAL : 224 contrats

dont



94 CDI

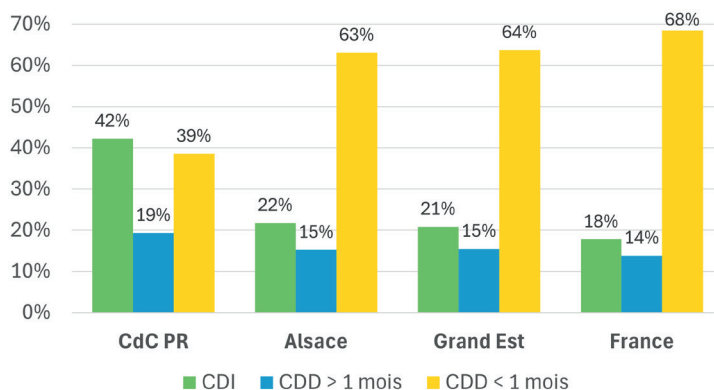


43 CDD > 1 mois



86 CDD < 1 mois

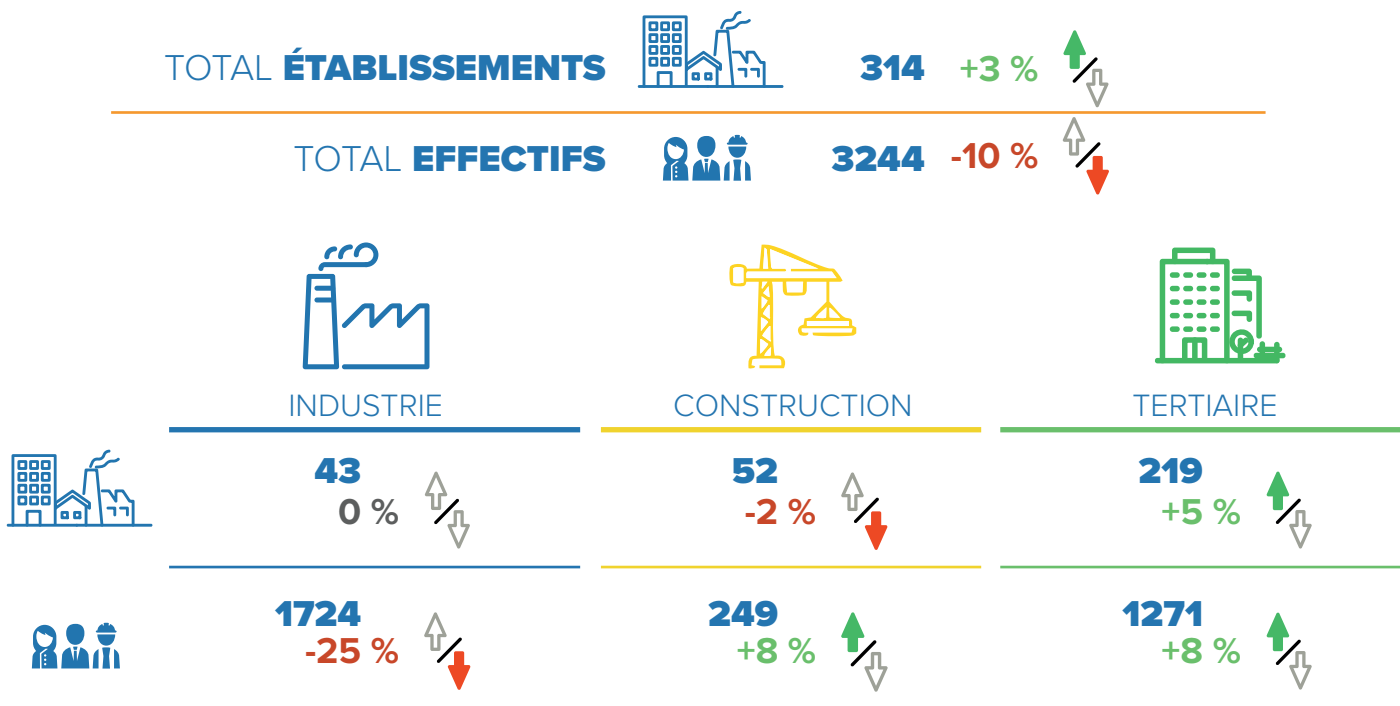
RÉPARTITION DES INTENTIONS D'EMBAUCHES AU 4^e TRIMESTRE 2023



Source : URSAFF-Acoss, DPAE brutes – 4^e trimestre 2023

LA STRUCTURE DE L'ÉCONOMIE

ÉTABLISSEMENTS ET EFFECTIFS DANS LE SECTEUR CONCURRENTIEL (hors intérim) au 4^e trimestre 2023 et son évolution depuis 2007



Source : URSSAF-Acoss, Emploi et masses salariales bruts – 4^e trimestre 2023

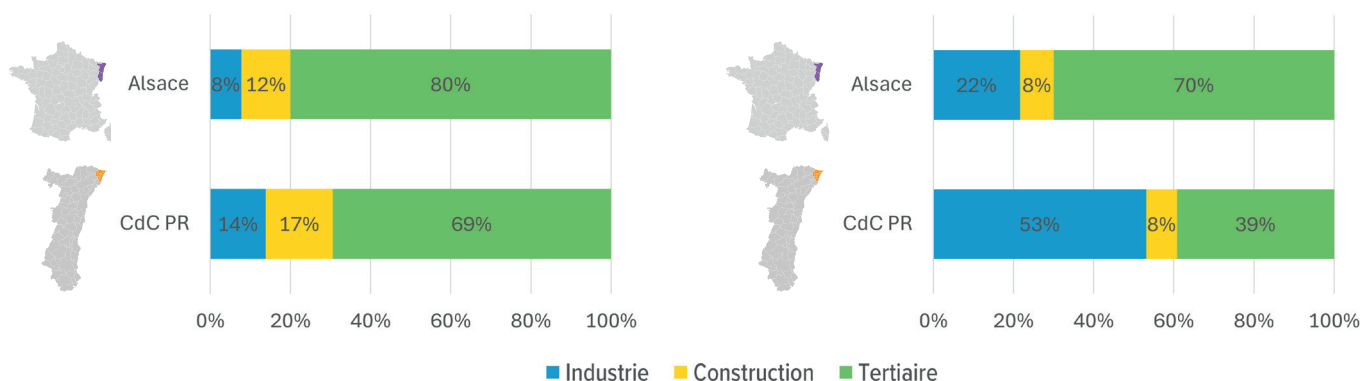
LA STRUCTURE DE L'ÉCONOMIE (suite)

SA RÉPARTITION EN 2023 EN COMPARAISON À L'ALSACE

ÉTABLISSEMENTS



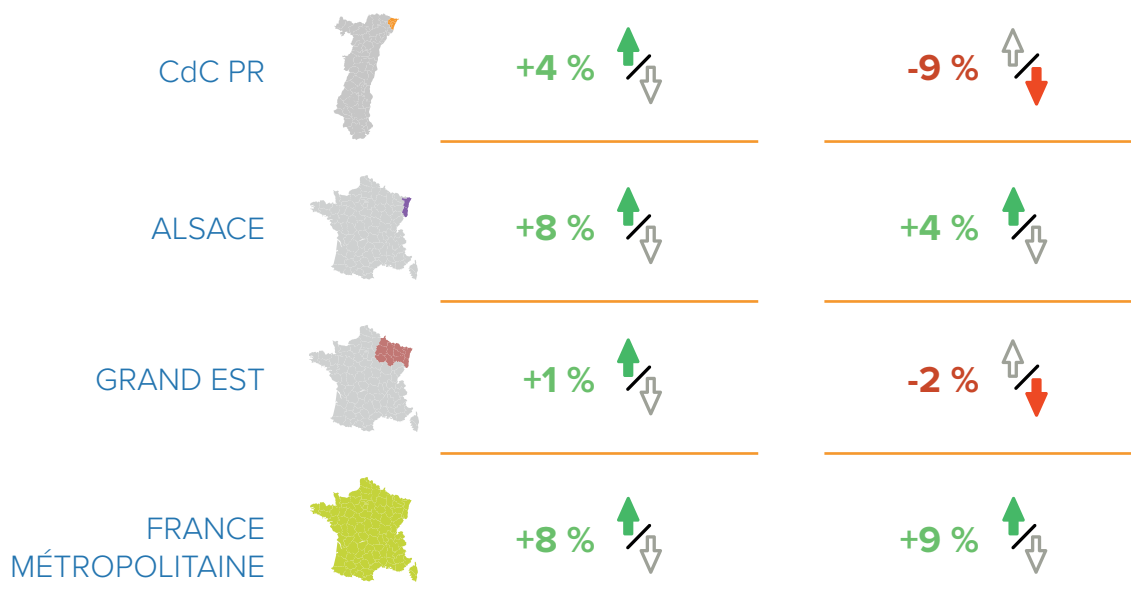
EFFECTIFS



EVOLUTION ET COMPARAISON ENTRE 2007 ET 2023 (INTÉRIM INCLUS)

ÉTABLISSEMENTS

EFFECTIFS



Sources : URSSAF-Acoss, Emploi et masses salariales bruts – 4^e trimestre 2023

**Pour toute information
ou données complémentaires :**

Pierre LITZLER • pierre.litzler@adira.com

Pôle Développement des Territoires



AUX CÔTÉS DES ENTREPRISES
ET DES TERRITOIRES

Retrouvez-nous sur :
www.adira.com