



## COMMUNAUTÉ DE COMMUNES DU PAYS DE SAINTE-ODILE

CdC PSO



**6 communes**

68,0 km<sup>2</sup>

282 habitants/km<sup>2</sup>



## LA POPULATION



### POPULATION MUNICIPALE

Ensemble de la population

2014

2020

+8 %

**17777** habitants

**19157** habitants

+1380



### INDICE DE VIEILLISSEMENT

Rapport de la population des 65 ans et plus sur celle des moins de 20 ans

2014

2020

**81 %**

**101 %**

+20 %



En 2014, pour  
100 jeunes de moins  
de 20 ans, il y a  
**81 personnes**  
de plus de 65 ans



En 2020, pour  
100 jeunes de moins  
de 20 ans, il y a  
**101 personnes**  
de plus de 65 ans

La population  
est donc  
**vieillissante**



LES COMMUNES

- Bernardswiller
- Innenheim
- Krautergersheim
- Meistratzheim
- Niedernai
- Obernai

Source : INSEE, Recensement de la population - 2014 et 2020

## LES ACTIFS SUR LE TERRITOIRE



### POPULATION ACTIVE

Ensemble des personnes de 15 à 64 ans **présentes sur le marché du travail**.



### POPULATION ACTIVE OCCUPÉE

Ensemble des personnes de 15 à 64 ans **ayant un emploi**.



Source : INSEE, Emploi et Population Active – 2014 et 2020

## OÙ VONT-ILS TRAVAILLER ?

En 2019, **8651 actifs habitent** dans la CdC PSO, et **10399 emplois** y sont localisés.

**J'HABITE  
À L'EXTÉRIEUR  
ET JE TRAVAILLE  
DANS LA CdC PSO**

**7234** pers.

Eurométropole de Strasbourg  
1347 pers.  
CdC Portes de Rosheim  
1257 pers.  
CdC Pays de Barr  
1209 pers.  
Autres EPCI en Alsace et de France  
3421 pers.

**J'HABITE  
ET JE TRAVAILLE  
DANS LA CdC PSO**

**3165** pers.



**J'HABITE  
DANS LA CdC PSO  
ET JE TRAVAILLE  
À L'EXTÉRIEUR**

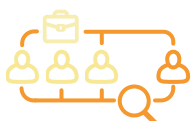
**5486** pers.

Eurométropole de Strasbourg  
2470 pers.  
CdC Région de Molsheim-Mutzig  
1072 pers.  
Autres EPCI en Alsace et de France  
1811 pers.  
Pays frontaliers  
133 pers.

**NOTA BENE** : les données de 2020 étant impactées par le COVID, les données de 2019 consacrées aux mobilités professionnelles sont plus représentatives des dynamiques du territoire.

Source : INSEE, Recensement population - 2019

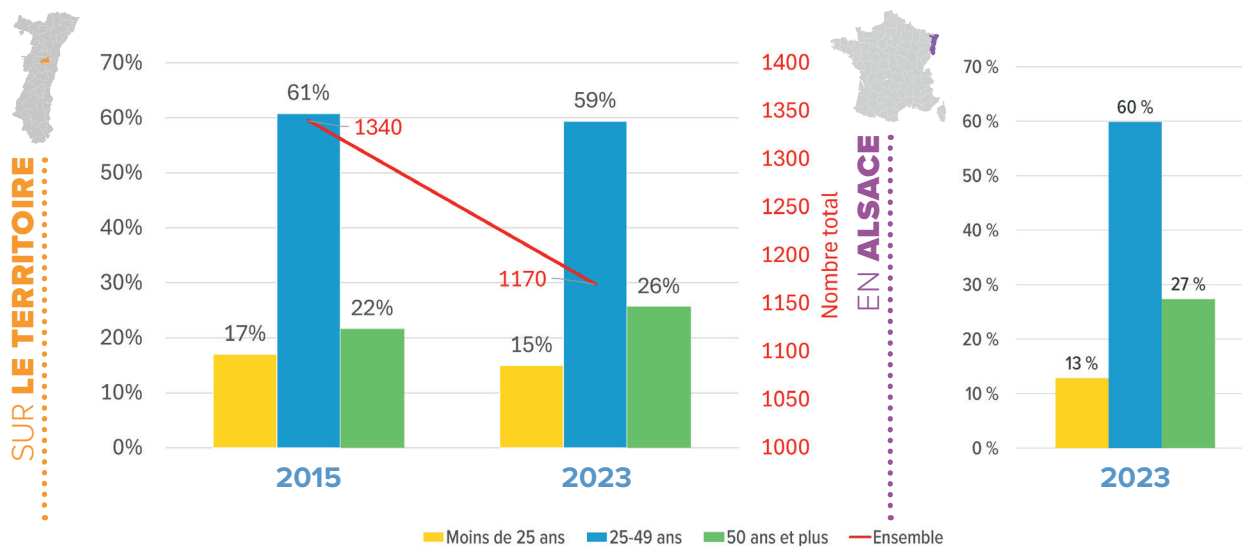
# LES DEMANDEURS D'EMPLOI



2023

1170 pers.

## DEMANDEURS D'EMPLOI PAR CATÉGORIE D'ÂGE



Source : France Travail - Dares, STMT, Demandeurs d'emploi inscrits en moyenne sur le trimestre à Pôle emploi par catégories A, B, C.

# LE TAUX DE CHÔMAGE

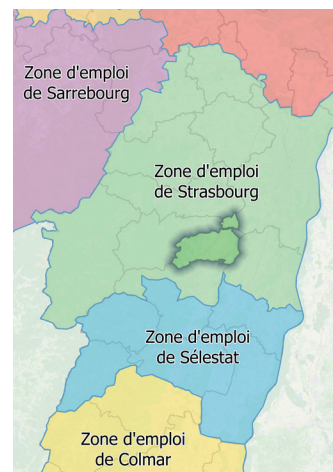
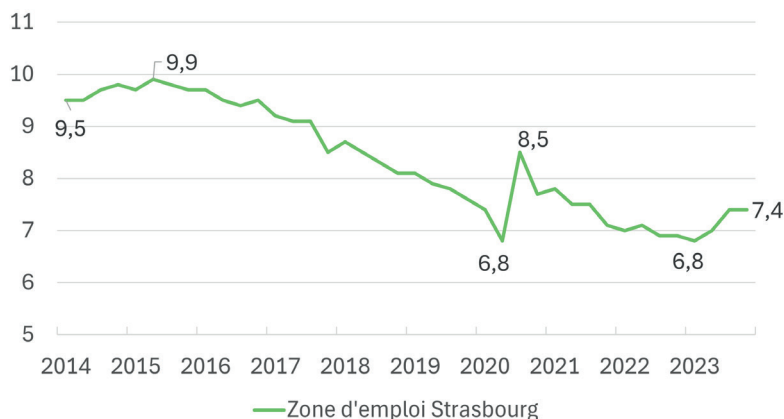
## TAUX DE CHÔMAGE PAR ZONE D'EMPLOI AU 4<sup>e</sup> TRIMESTRE 2023

Ensemble des personnes de 15 ans ou plus, privées d'emploi et en recherchant un.



La CDC DU PAYS DE SAINTE-ODILE appartient à la Zone d'Emploi de **Strasbourg**

Zone d'Emploi de **Strasbourg** **7,4 %**    Bas-Rhin **6,5 %**    France **7,3 %**  
 Haut-Rhin **7,2 %**



Source : INSEE, Estimations de taux de chômage localisés – 4<sup>e</sup> trimestre 2023

# LE RECRUTEMENT SUR LE TERRITOIRE

## INTENTIONS D'EMBAUCHES

AU 4<sup>e</sup> TRIMESTRE 2023

**TOTAL : 1170** contrats

dont



**453** CDI



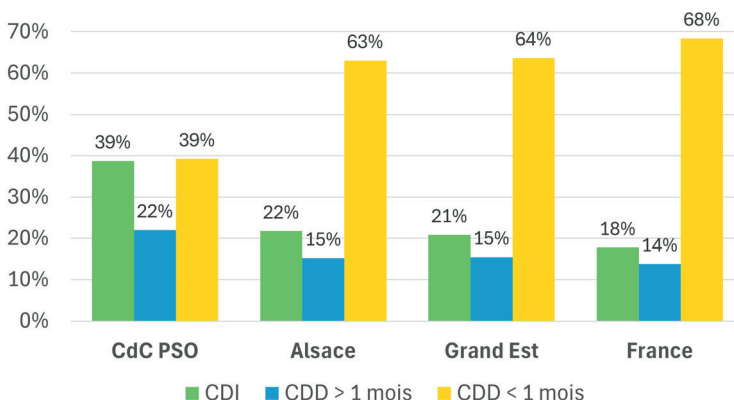
**258** CDD > 1 mois



**459** CDD < 1 mois

## RÉPARTITION DES INTENTIONS

D'EMBAUCHES AU 4<sup>e</sup> TRIMESTRE 2023

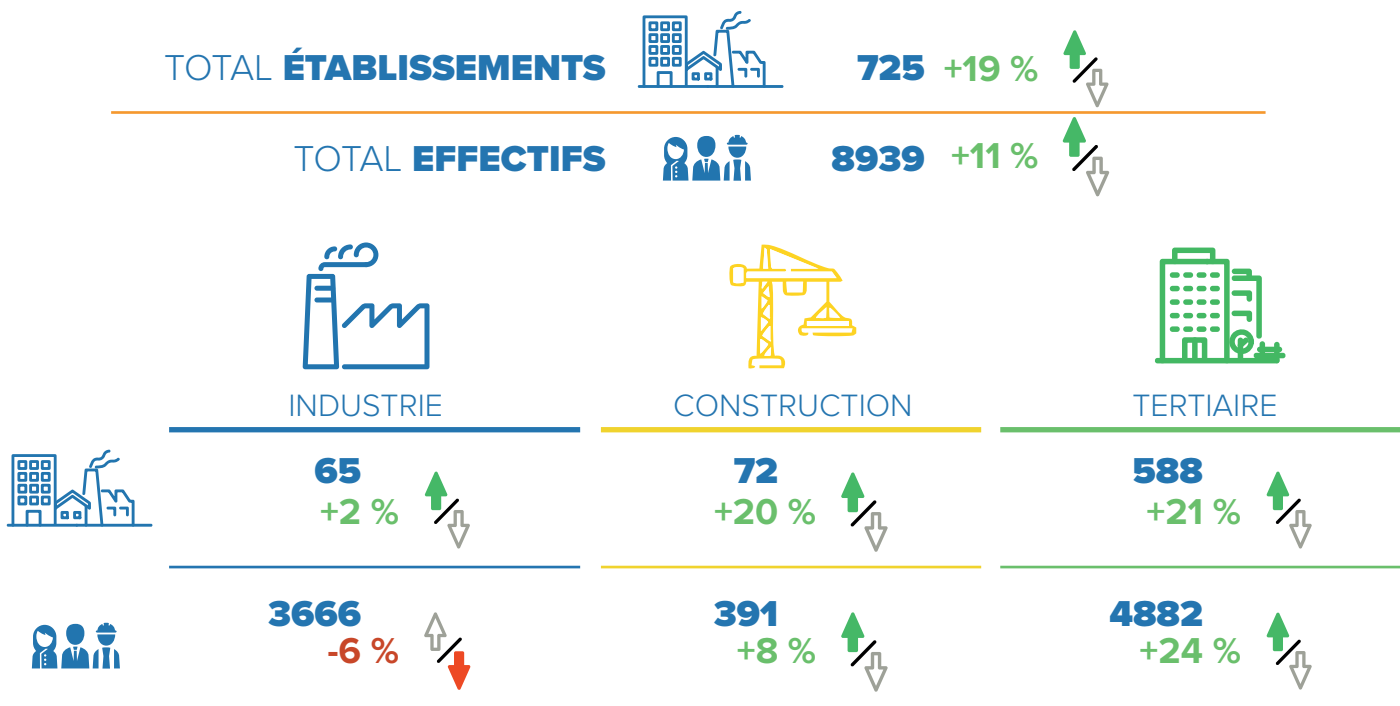


Source : URSAFF-Acoss, DPAE brutes – 4<sup>e</sup> trimestre 2023

# LA STRUCTURE DE L'ÉCONOMIE

## ÉTABLISSEMENTS ET EFFECTIFS DANS LE SECTEUR CONCURRENTIEL

(hors intérim) au 4<sup>e</sup> trimestre 2023 et son évolution depuis 2007



Source : URSSAF-Acoss, Emploi et masses salariales bruts – 4<sup>e</sup> trimestre 2023

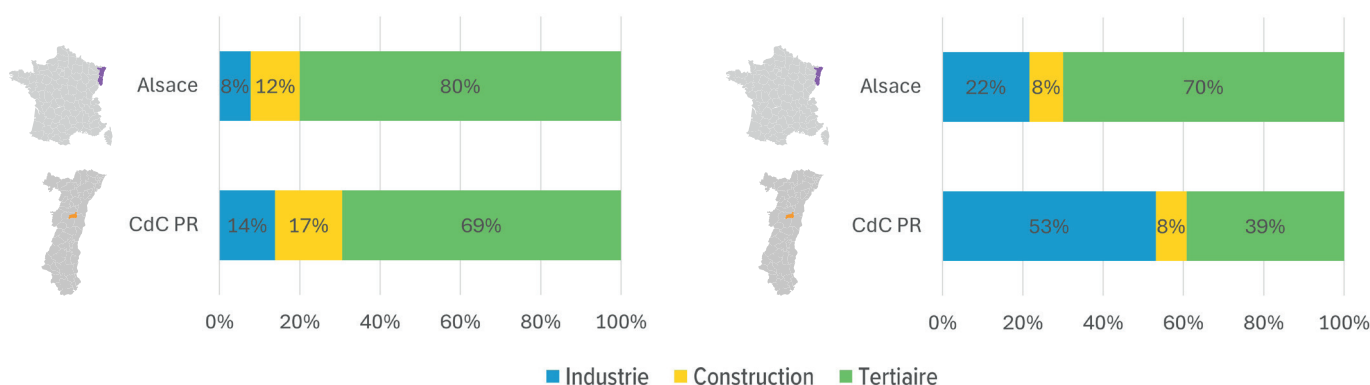
# LA STRUCTURE DE L'ÉCONOMIE (suite)

## SA RÉPARTITION EN 2023 EN COMPARAISON À L'ALSACE

### ÉTABLISSEMENTS



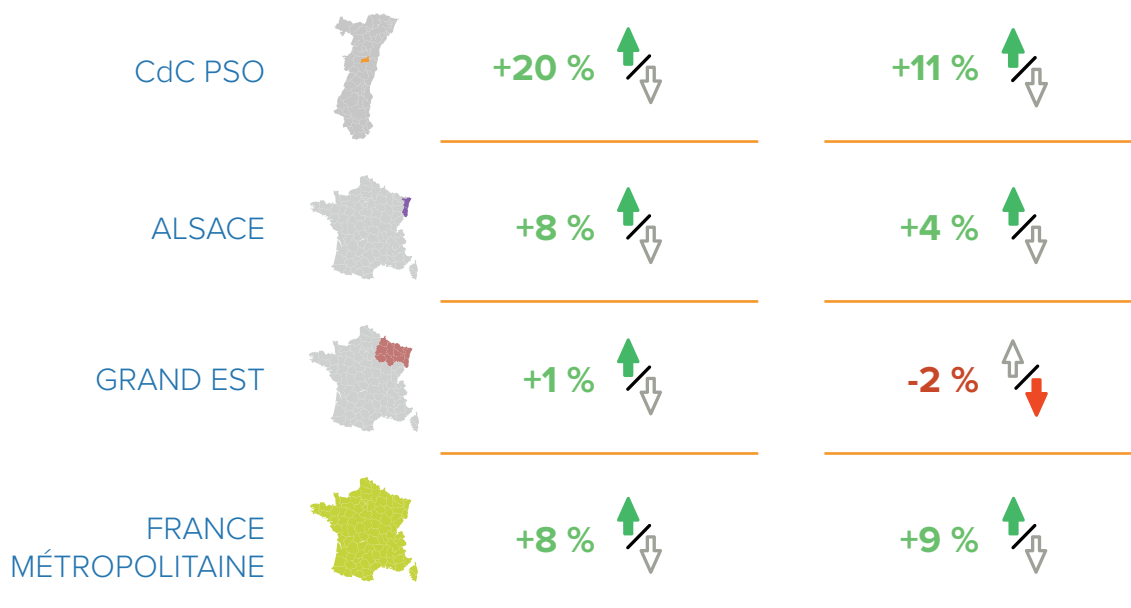
### EFFECTIFS



## EVOLUTION ET COMPARAISON ENTRE 2007 ET 2023 (INTÉRIM INCLUS)

### ÉTABLISSEMENTS

### EFFECTIFS



Source : URSSAF-Accoss, Emploi et masses salariales bruts – 4<sup>e</sup> trimestre 2023

**Pour toute information  
ou données complémentaires :**

Pierre LITZLER • pierre.litzler@adira.com

Pôle Développement des Territoires



AUX CÔTÉS DES ENTREPRISES  
ET DES TERRITOIRES

Retrouvez-nous sur :  
**[www.adira.com](http://www.adira.com)**