

ÉDITION 2024



COMMUNAUTÉ DE COMMUNES DU PAYS DE ROUFFACH, VIGNOBLES ET CHATEAUX

CdC PAROVIC



11 communes

115,2 km²

112 habitants/km²

LA POPULATION



POPULATION MUNICIPALE

Ensemble de la population

2014

2020

-3 %

13261 habitants

12852 habitants

-409



INDICE DE VIEILLISSEMENT

Rapport de la population des 65 ans et plus sur celle des moins de 20 ans

2014

2020

85 %

105 %

+20 %

La population est donc **vieillissante**



En 2014, pour 100 jeunes de moins de 20 ans, il y a **85 personnes** de plus de 65 ans



En 2020, pour 100 jeunes de moins de 20 ans, il y a **105 personnes** de plus de 65 ans



Source : INSEE, Recensement de la population - 2014 et 2020

LES COMMUNES

Eguisheim
Gueberschwihr
Gundolsheim
Hattstatt
Husseren-les-Châteaux
Obermorschwihr
Osenbach
Pfaffenheim
Rouffach
Voegtlinshoffen
Westhalten

LES ACTIFS SUR LE TERRITOIRE



POPULATION ACTIVE

Ensemble des personnes de 15 à 64 ans **présentes sur le marché du travail.**



POPULATION ACTIVE OCCUPÉE

Ensemble des personnes de 15 à 64 ans **ayant un emploi.**



Source : INSEE, Emploi et Population Active – 2014 et 2020

OÙ VONT-ILS TRAVAILLER ?

En 2019, **5889 actifs habitent** dans la CdC PAROVIC, et **5768 emplois** y sont localisés.

**J'HABITE
À L'EXTÉRIEUR
ET JE TRAVAILLE
DANS LA CdC PAROVIC**

3821 pers.

Colmar Agglomération
1028 pers.
CdC Région de Guebwiller
959 pers.
Mulhouse Alsace Agglomération
492 pers.
Autres EPCI en Alsace et de France
1342 pers.

**J'HABITE
ET JE TRAVAILLE
DANS LA CdC PAROVIC**

1947 pers.



**J'HABITE
DANS LA CdC PAROVIC
ET JE TRAVAILLE
À L'EXTÉRIEUR**

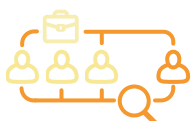
3942 pers.

Colmar Agglomération
1625 pers.
Mulhouse Alsace Agglomération
730 pers.
Autres EPCI en Alsace et de France
1366 pers.
Pays frontaliers
221 pers.

NOTA BENE : les données de 2020 étant impactées par le COVID, les données de 2019 consacrées aux mobilités professionnelles sont plus représentatives des dynamiques du territoire.

Source : INSEE, Recensement population - 2019

LES DEMANDEURS D'EMPLOI



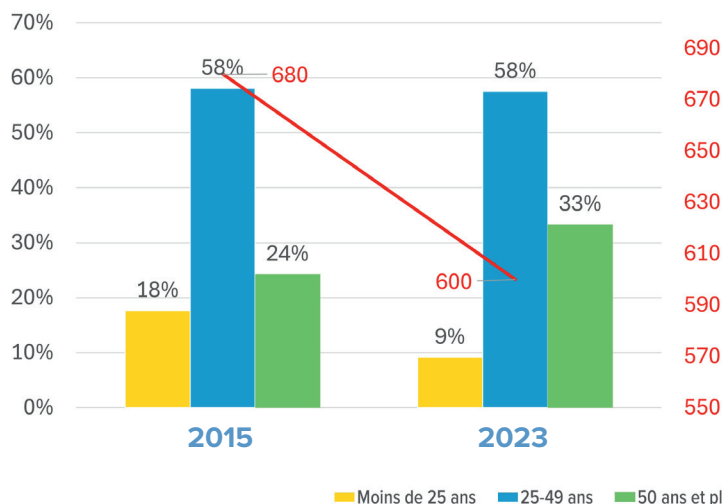
2023

600 pers.

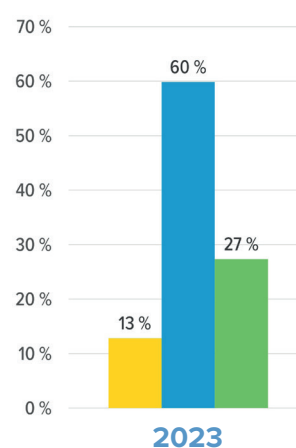
DEMANDEURS D'EMPLOI PAR CATÉGORIE D'ÂGE



SUR LE TERRITOIRE



EN ALSACE



Source : France Travail - Dares, STMT, Demandeurs d'emploi inscrits en moyenne sur le trimestre à Pôle emploi par catégories A, B, C.

LE TAUX DE CHÔMAGE

TAUX DE CHÔMAGE PAR ZONE D'EMPLOI AU 4^e TRIMESTRE 2023

Ensemble des personnes de 15 ans ou plus, privées d'emploi et en recherchant un.



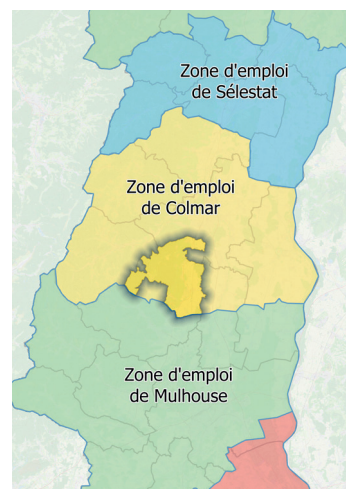
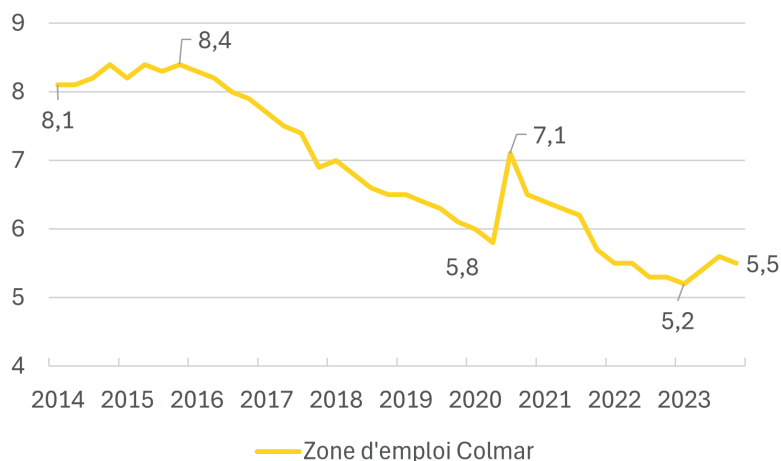
La CDC DU PAYS DE ROUFFACH, VIGNOBLES ET CHATEAUX appartient à la Zone d'Emploi de **Colmar**

Zone d'Emploi de **Colmar** **5,5 %**

Bas-Rhin **6,5 %**

France **7,3 %**

Haut-Rhin **7,2 %**



Source : INSEE, Estimations de taux de chômage localisés – 4^e trimestre 2023

LE RECRUTEMENT SUR LE TERRITOIRE

INTENTIONS D'EMBAUCHES AU 4^e TRIMESTRE 2023

TOTAL : 1428 contrats

dont



108 CDI

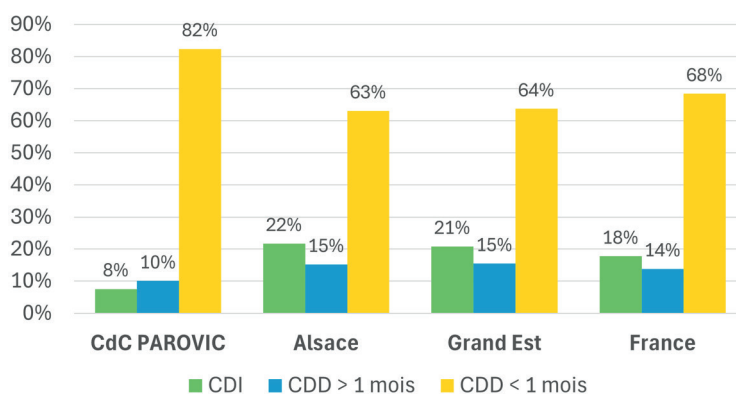


143 CDD > 1 mois



1176 CDD < 1 mois

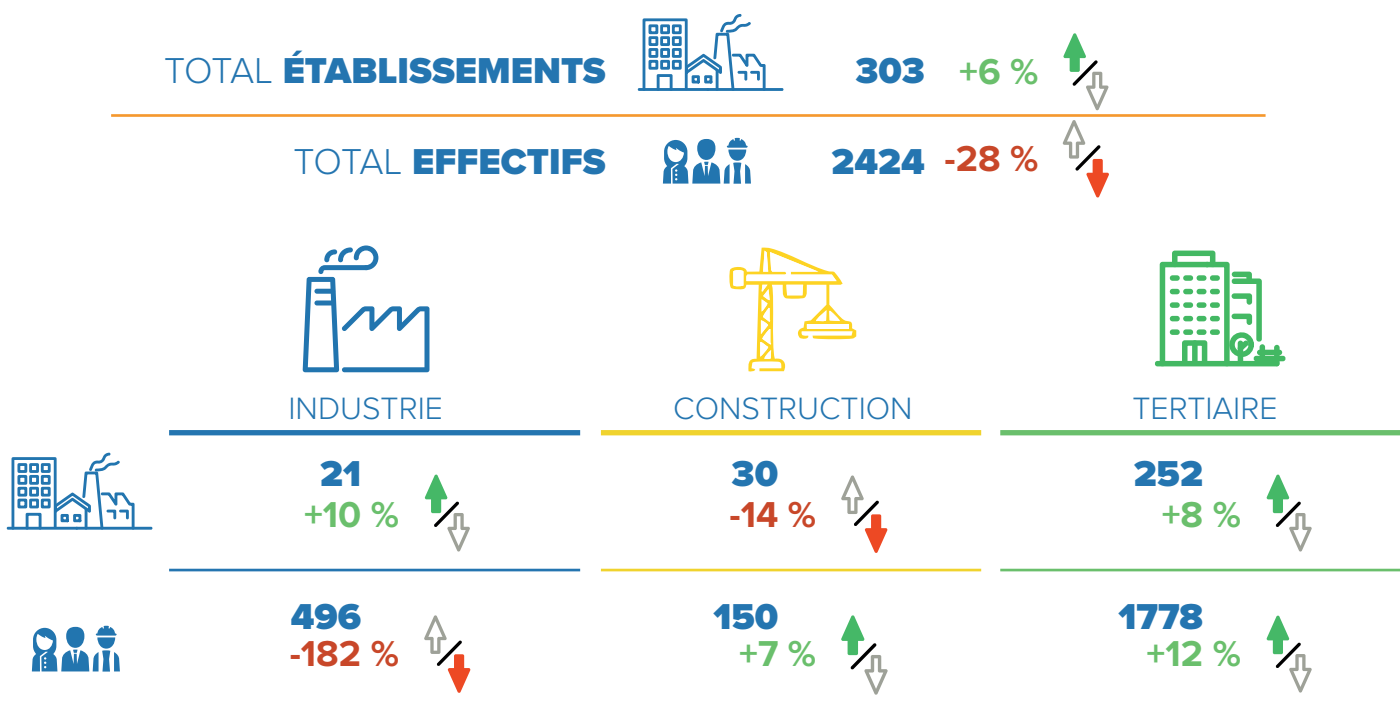
RÉPARTITION DES INTENTIONS D'EMBAUCHES AU 4^e TRIMESTRE 2023



Source : URSAFF-Acoss, DPAE brutes – 4^e trimestre 2023

LA STRUCTURE DE L'ÉCONOMIE

ÉTABLISSEMENTS ET EFFECTIFS DANS LE SECTEUR CONCURRENTIEL (hors intérim) au 4^e trimestre 2023 et son évolution depuis 2007



Source : URSSAF-Acoss, Emploi et masses salariales brutes – 4^e trimestre 2023

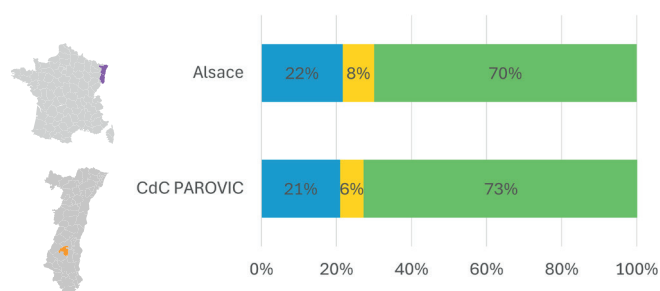
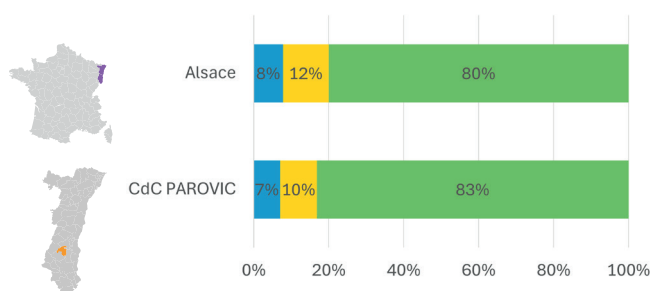
LA STRUCTURE DE L'ÉCONOMIE (suite)

SA RÉPARTITION EN 2023 EN COMPARAISON À L'ALSACE

ÉTABLISSEMENTS



EFFECTIFS

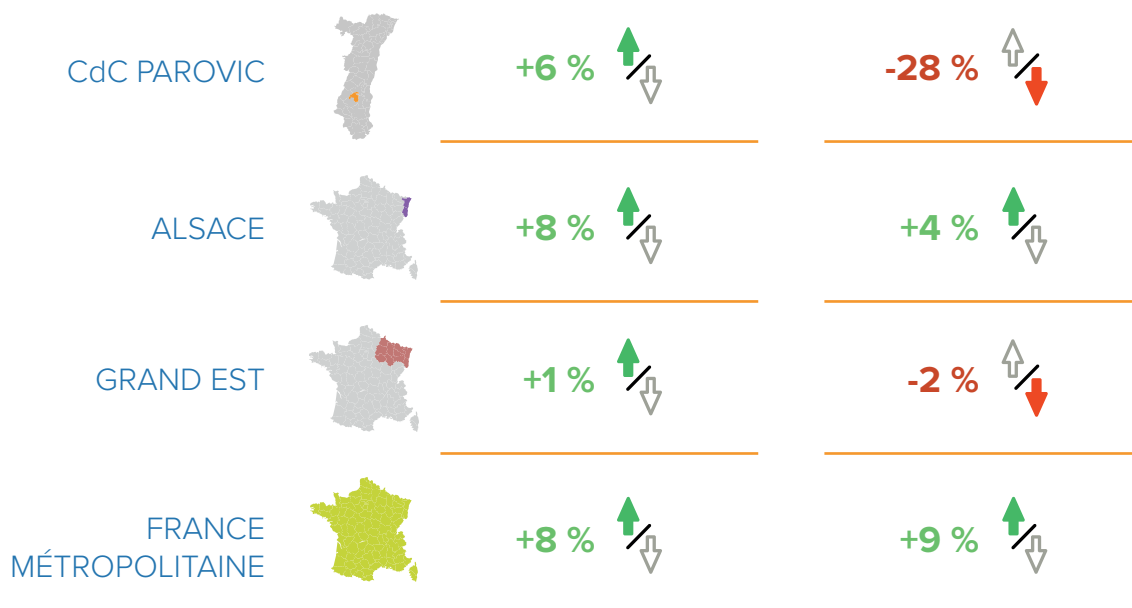


■ Industrie ■ Construction ■ Tertiaire

EVOLUTION ET COMPARAISON ENTRE 2007 ET 2023 (INTÉRIM INCLUS)

ÉTABLISSEMENTS

EFFECTIFS



Source : URSSAF-Accoss, Emploi et masses salariales bruts – 4^e trimestre 2023

**Pour toute information
ou données complémentaires :**

Pierre LITZLER • pierre.litzler@adira.com

Pôle Développement des Territoires



AUX CÔTÉS DES ENTREPRISES
ET DES TERRITOIRES

Retrouvez-nous sur :
www.adira.com