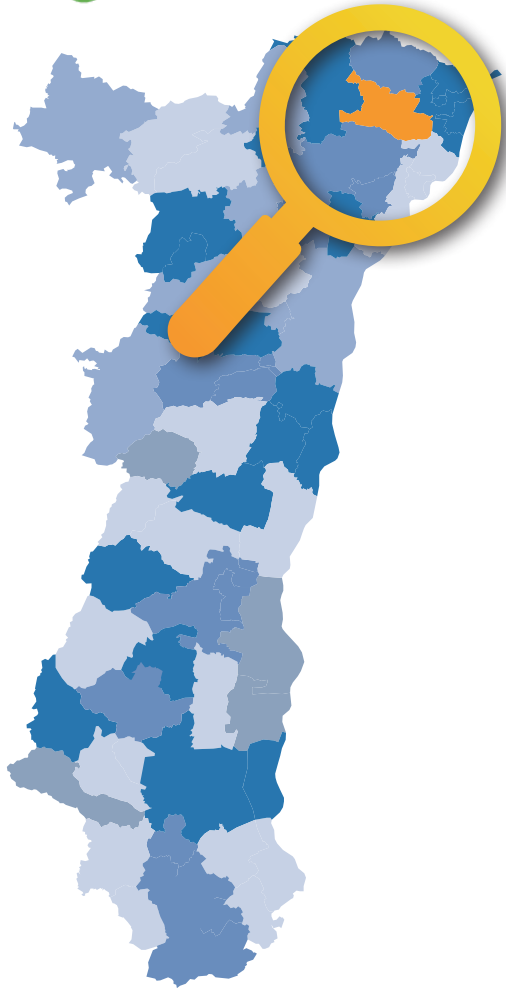


COMMUNAUTÉ DE COMMUNES DE



COMMUNAUTÉ DE COMMUNES DE L'OUTRE-FORÊT

CdC OF



13 communes

119,8 km²

135 habitants/km²

LA POPULATION



POPULATION MUNICIPALE

Ensemble de la population

2014

2020

+1 %

16013 habitants

16184 habitants

+171



INDICE DE VIEILLISSEMENT

Rapport de la population des 65 ans et plus sur celle des moins de 20 ans

2014

2020

74 %

91 %

+17 %



En 2014, pour 100 jeunes de moins de 20 ans, il y a **74 personnes** de plus de 65 ans



En 2020, pour 100 jeunes de moins de 20 ans, il y a **91 personnes** de plus de 65 ans

La population est donc **vieillissante**



LES COMMUNES

Betschdorf
Hatten
Hoffen
Keffenach
Mommelshoffen
Oberrœdern
Rittershoffen
Riedseltz
Schoenenbourg
Soultz-sous-Forêts
Stundwiller
Surbourg
Trimbach

Source : INSEE, Recensement de la population - 2014 et 2020

LES ACTIFS SUR LE TERRITOIRE



POPULATION ACTIVE

Ensemble des personnes de 15 à 64 ans **présentes sur le marché du travail**.

2014	2020	
8401 pers.	8322 pers.	-1 %

soit **51 %** de la population municipale
 (pour l'Alsace : **48 %** de la population)



POPULATION ACTIVE OCCUPÉE

Ensemble des personnes de 15 à 64 ans **ayant un emploi**.

2014	2020	
7563 pers.	7619 pers.	+1 %

soit **47 %** de la population municipale
 (pour l'Alsace : **43 %** de la population)



Source : INSEE, Emploi et Population Active – 2014 et 2020

OÙ VONT-ILS TRAVAILLER ?

En 2019, **7684 actifs habitent** dans la CdC OF, et **3970 emplois** y sont localisés.

**J'HABITE
 À L'EXTÉRIEUR
 ET JE TRAVAILLE
 DANS LA CdC OF**

1864 pers.

CdC Sauer-Pechelbronn
 441 pers.
 CA Haguenau
 399 pers.
 CdC Pays de Wissembourg
 305 pers.
 Autres EPCI en Alsace et de France
 719 pers.

**J'HABITE
 ET JE TRAVAILLE
 DANS LA CdC OF**

2106 pers.



**J'HABITE
 DANS LA CdC OF
 ET JE TRAVAILLE
 À L'EXTÉRIEUR**

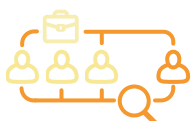
5578 pers.

CA Haguenau
 1262 pers.
 CdC Pays de Wissembourg
 748 pers.
 Autres EPCI en Alsace et de France
 1812 pers.
 Pays frontaliers
 1756 pers.

NOTA BENE : les données de 2020 étant impactées par le COVID, les données de 2019 consacrées aux mobilités professionnelles sont plus représentatives des dynamiques du territoire.

Source : INSEE, Recensement population - 2019

LES DEMANDEURS D'EMPLOI



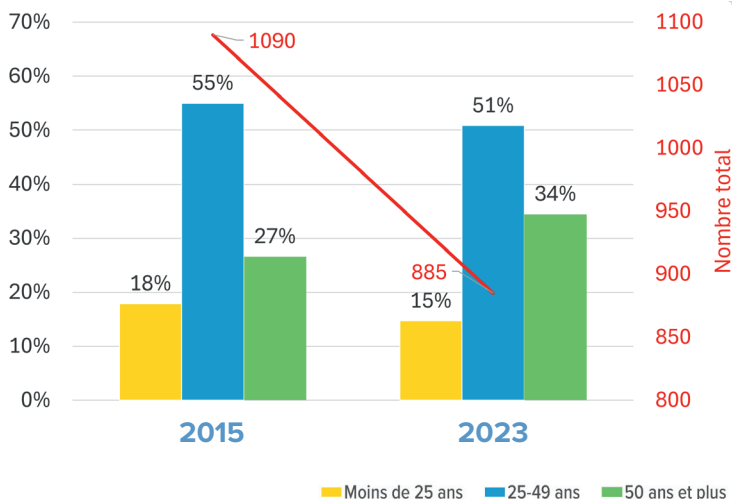
2023

885 pers.

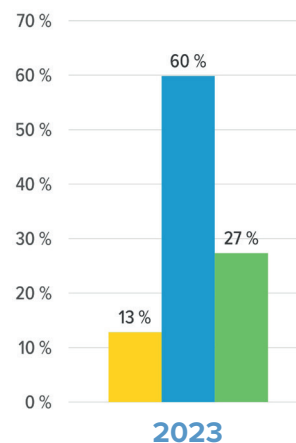
DEMANDEURS D'EMPLOI PAR CATÉGORIE D'ÂGE



SUR LE TERRITOIRE



EN ALSACE



Source : France Travail - Dares, STMT, Demandeurs d'emploi inscrits en moyenne sur le trimestre à Pôle emploi par catégories A, B, C.

LE TAUX DE CHÔMAGE

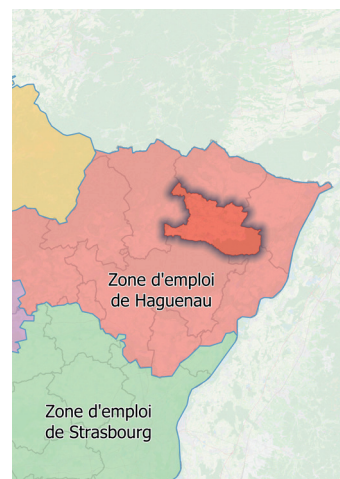
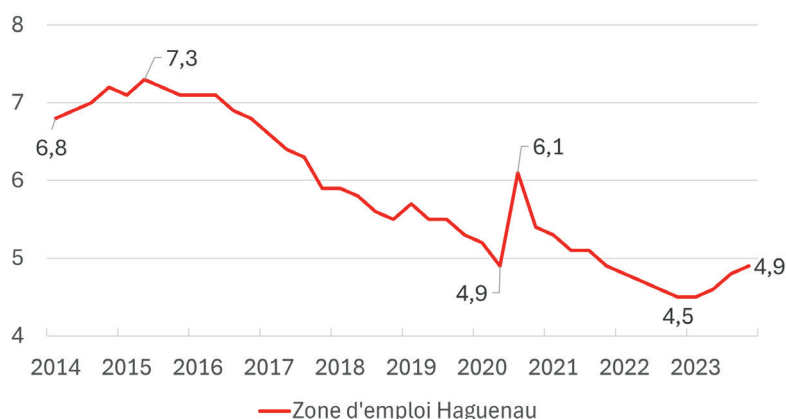
TAUX DE CHÔMAGE PAR ZONE D'EMPLOI AU 4^e TRIMESTRE 2023

Ensemble des personnes de 15 ans ou plus, privées d'emploi et en recherchant un.



La CDC DE L'OUTRE-FORÊT appartient à la Zone d'Emploi de **Haguenau**

Zone d'Emploi de Haguenau	4,9 %	Bas-Rhin	6,5 %	France	7,3 %
		Haut-Rhin	7,2 %		



Source : INSEE, Estimations de taux de chômage localisés – 4^e trimestre 2023

LE RECRUTEMENT SUR LE TERRITOIRE

INTENTIONS D'EMBAUCHES AU 4^e TRIMESTRE 2023

TOTAL : 593 contrats

dont



121 CDI

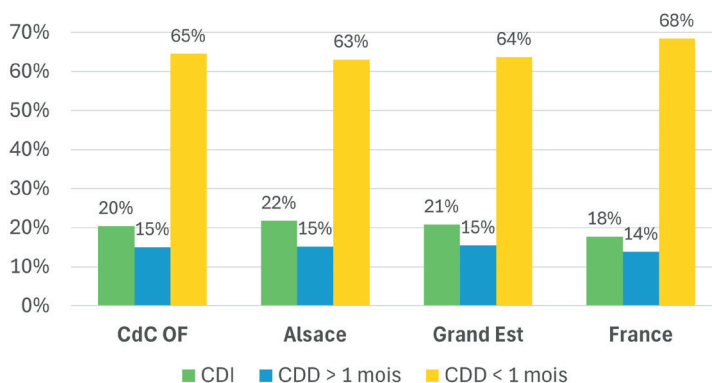


89 CDD > 1 mois



383 CDD < 1 mois

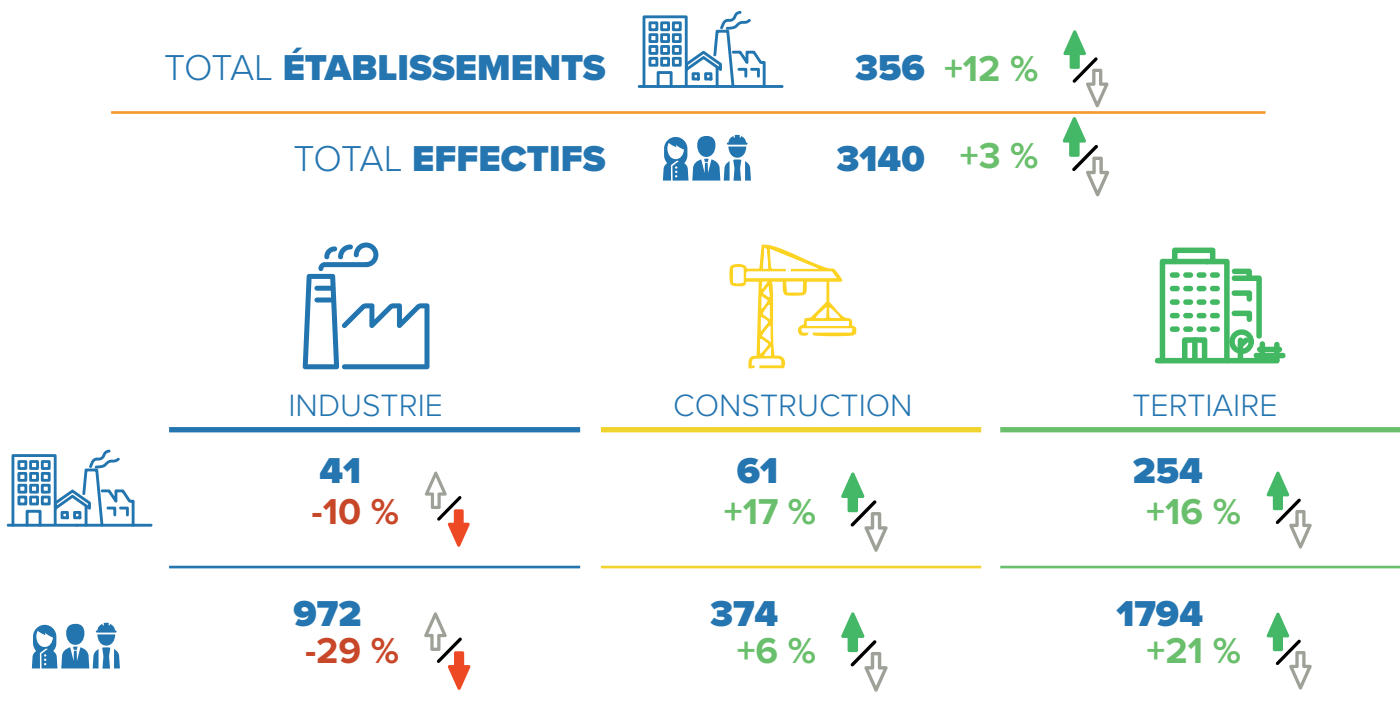
RÉPARTITION DES INTENTIONS D'EMBAUCHES AU 4^e TRIMESTRE 2023



Source : URSAFF-Acoss, DPAE brutes – 4^e trimestre 2023

LA STRUCTURE DE L'ÉCONOMIE

ÉTABLISSEMENTS ET EFFECTIFS DANS LE SECTEUR CONCURRENTIEL (hors intérim) au 4^e trimestre 2023 et son évolution depuis 2007



Source : URSSAF-Acoss, Emploi et masses salariales bruts – 4^e trimestre 2023

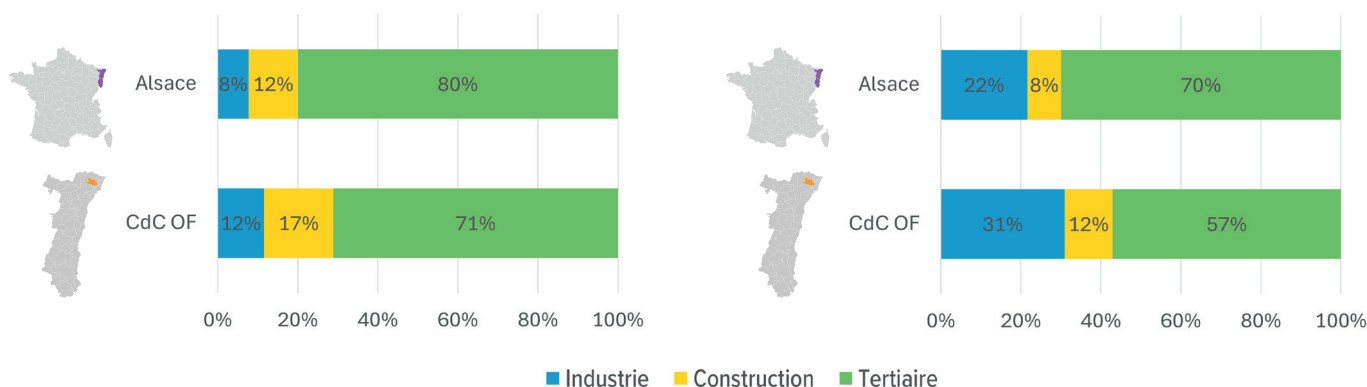
LA STRUCTURE DE L'ÉCONOMIE (suite)

SA RÉPARTITION EN 2023 EN COMPARAISON À L'ALSACE

ÉTABLISSEMENTS



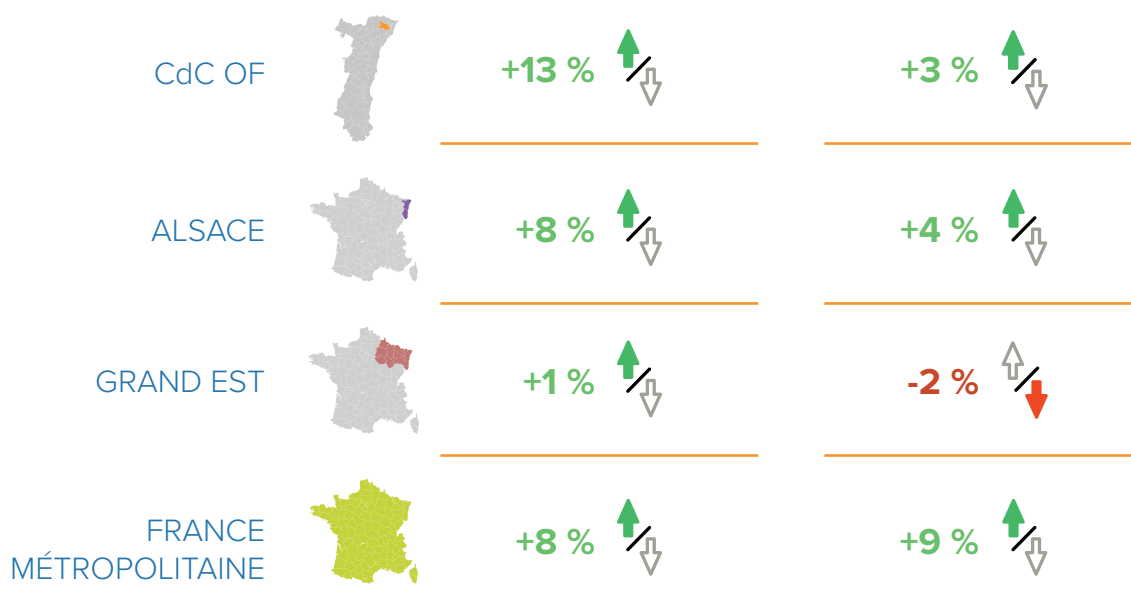
EFFECTIFS



EVOLUTION ET COMPARAISON ENTRE 2007 ET 2023 (INTÉRIM INCLUS)

ÉTABLISSEMENTS

EFFECTIFS



Source : URSSAF-Accoss, Emploi et masses salariales bruts – 4^e trimestre 2023

**Pour toute information
ou données complémentaires :**

Pierre LITZLER • pierre.litzler@adira.com

Pôle Développement des Territoires



AUX CÔTÉS DES ENTREPRISES
ET DES TERRITOIRES

Retrouvez-nous sur :
www.adira.com