



COMMUNAUTÉ DE COMMUNES DE LA RÉGION MOLSHEIM-MUTZIG

CdC RMM



18 communes

160,2 km²

254 habitants/km²

LA POPULATION



POPULATION MUNICIPALE

Ensemble de la population

2014

2020

+3 %

39561 habitants

40693 habitants

+1132



INDICE DE VIEILLISSEMENT

Rapport de la population des 65 ans et plus
sur celle des moins de 20 ans

2014

2020

68 %

84 %

+15 %



En 2014, pour
100 jeunes de moins
de 20 ans, il y a
68 personnes
de plus de 65 ans



En 2020, pour
100 jeunes de moins
de 20 ans, il y a
84 personnes
de plus de 65 ans

La population
est donc
vieillissante



Source : INSEE, Recensement de la population - 2014 et 2020

LES COMMUNES

Altorf
Avolsheim
Dachstein
Dinsheim-sur-Bruche
Dorlisheim
Duppigheim
Duttlenheim
Ergersheim
Ernolsheim-Bruche
Gresswiller
Heiligenberg
Molsheim
Mutzig
Niederhaslach
Oberhaslach

Soultz-les-Bains
Still
Wolxheim

LES ACTIFS SUR LE TERRITOIRE



POPULATION ACTIVE

Ensemble des personnes de 15 à 64 ans **présentes sur le marché du travail**.

2014

2020

20252 pers.

20337 pers.

0 %



soit **50 %** de la population municipale
(pour l'Alsace : **48 %** de la population)



POPULATION ACTIVE OCCUPÉE

Ensemble des personnes de 15 à 64 ans **ayant un emploi**.

2014

2020

18337 pers.

18621 pers.

+2 %



soit **46 %** de la population municipale
(pour l'Alsace : **43 %** de la population)

Source : INSEE, Emploi et Population Active – 2014 et 2020

OÙ VONT-ILS TRAVAILLER ?

En 2019, **18800 actifs habitent** dans la CdC RMM, et **21633 emplois** y sont localisés.

**J'HABITE
À L'EXTÉRIEUR
ET JE TRAVAILLE
DANS LA CdC RMM**

13252 pers.

Eurométropole de Strasbourg
3918 pers.
CdC Portes de Rosheim
1579 pers.
CdC Vallée de la Bruche
1449 pers.
Autres EPCI en Alsace et de France
6306 pers.

**J'HABITE
ET JE TRAVAILLE
DANS LA CdC RMM**

8381 pers.



**J'HABITE
DANS LA CdC RMM
ET JE TRAVAILLE
À L'EXTÉRIEUR**

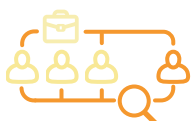
10419 pers.

Eurométropole de Strasbourg
6357 pers.
CdC Pays de Sainte-Odile
1010 pers.
Autres EPCI en Alsace et de France
2827 pers.
Pays frontaliers
225 pers.

NOTA BENE : les données de 2020 étant impactées par le COVID, les données de 2019 consacrées aux mobilités professionnelles sont plus représentatives des dynamiques du territoire.

Source : INSEE, Recensement population - 2019

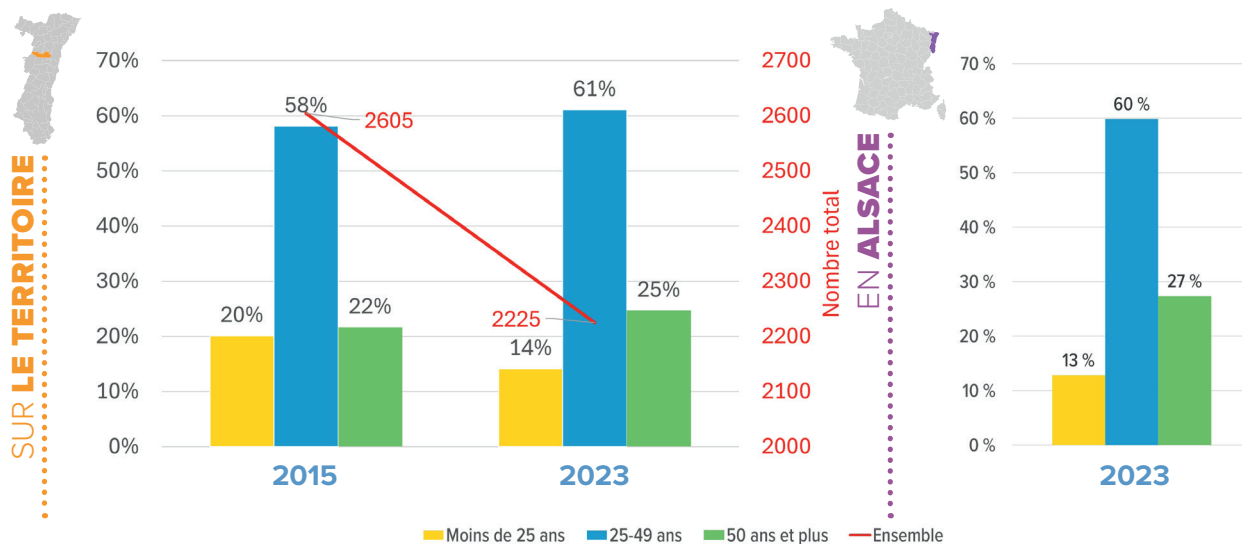
LES DEMANDEURS D'EMPLOI



2023

2225 pers.

DEMANDEURS D'EMPLOI PAR CATÉGORIE D'ÂGE



Source : France Travail - Dares, STMT, Demandeurs d'emploi inscrits en moyenne sur le trimestre à Pôle emploi par catégories A, B, C.

LE TAUX DE CHÔMAGE

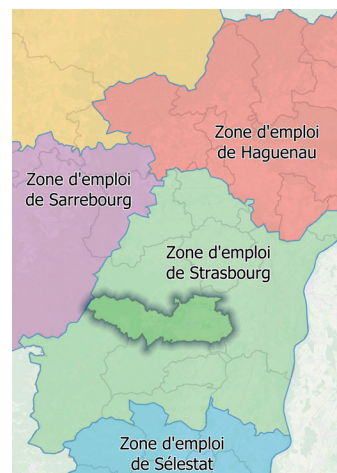
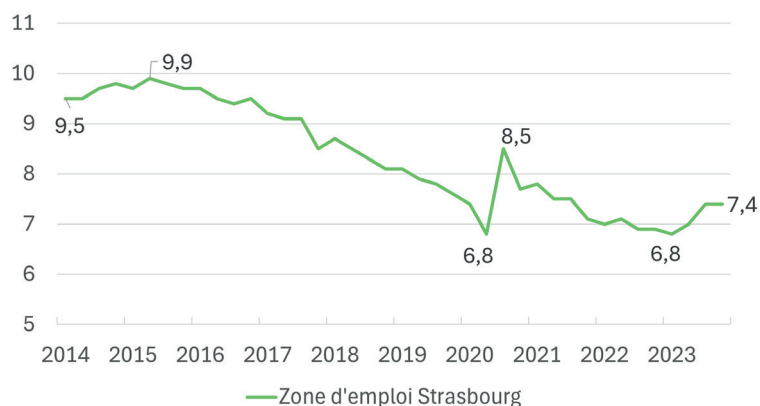
TAUX DE CHÔMAGE PAR ZONE D'EMPLOI AU 4^e TRIMESTRE 2023

Ensemble des personnes de 15 ans ou plus, privées d'emploi et en recherchant un.



La CDC DE LA RÉGION MOLSHEIM-MUTZIG appartient à la Zone d'Emploi de **Strasbourg**

Zone d'Emploi de Strasbourg	7,4 %	Bas-Rhin	6,5 %	France	7,3 %
		Haut-Rhin	7,2 %		



Source : INSEE, Estimations de taux de chômage localisés – 4^e trimestre 2023

LE RECRUTEMENT SUR LE TERRITOIRE

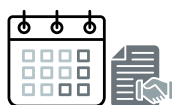
INTENTIONS D'EMBAUCHES AU 4^e TRIMESTRE 2023

TOTAL : 1830 contrats

dont



719 CDI

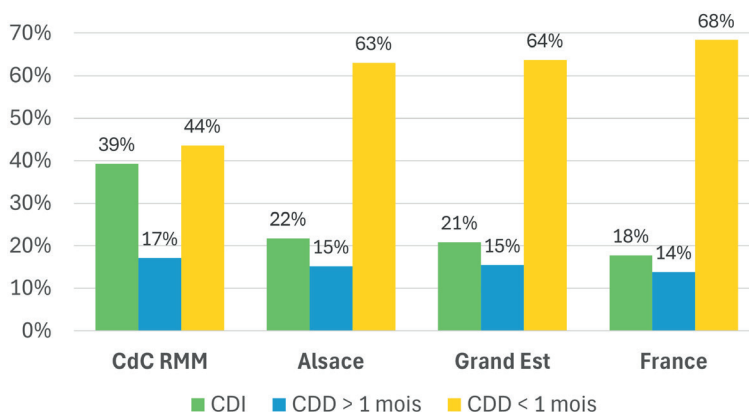


313 CDD > 1 mois



798 CDD < 1 mois


RÉPARTITION DES INTENTIONS D'EMBAUCHES AU 4^e TRIMESTRE 2023



Source : URSAFF-Acoss, DPAE brutes – 4^e trimestre 2023

LA STRUCTURE DE L'ÉCONOMIE

ÉTABLISSEMENTS ET EFFECTIFS DANS LE SECTEUR CONCURRENTIEL (hors intérim) au 4^e trimestre 2023 et son évolution depuis 2007



Source : URSSAF-Acoss, Emploi et masses salariales bruts – 4^e trimestre 2023

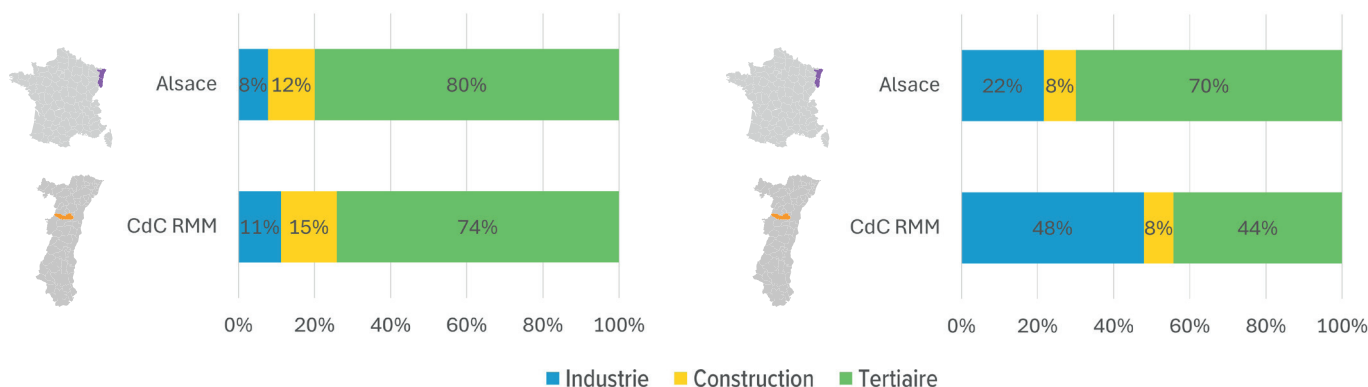
LA STRUCTURE DE L'ÉCONOMIE (suite)

SA RÉPARTITION EN 2023 EN COMPARAISON À L'ALSACE

ÉTABLISSEMENTS



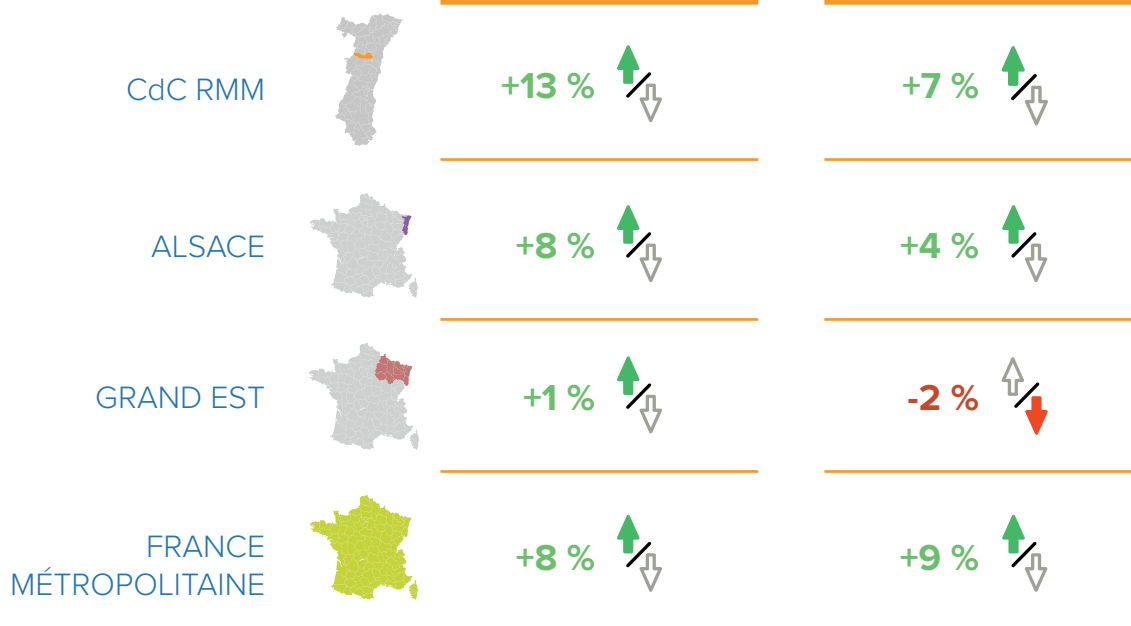
EFFECTIFS



EVOLUTION ET COMPARAISON ENTRE 2007 ET 2023 (INTÉRIM INCLUS)

ÉTABLISSEMENTS

EFFECTIFS



Source : URSSAF-Accoss, Emploi et masses salariales bruts – 4^e trimestre 2023

**Pour toute information
ou données complémentaires :**

Pierre LITZLER • pierre.litzler@adira.com

Pôle Développement des Territoires



AUX CÔTÉS DES ENTREPRISES
ET DES TERRITOIRES

Retrouvez-nous sur :
www.adira.com