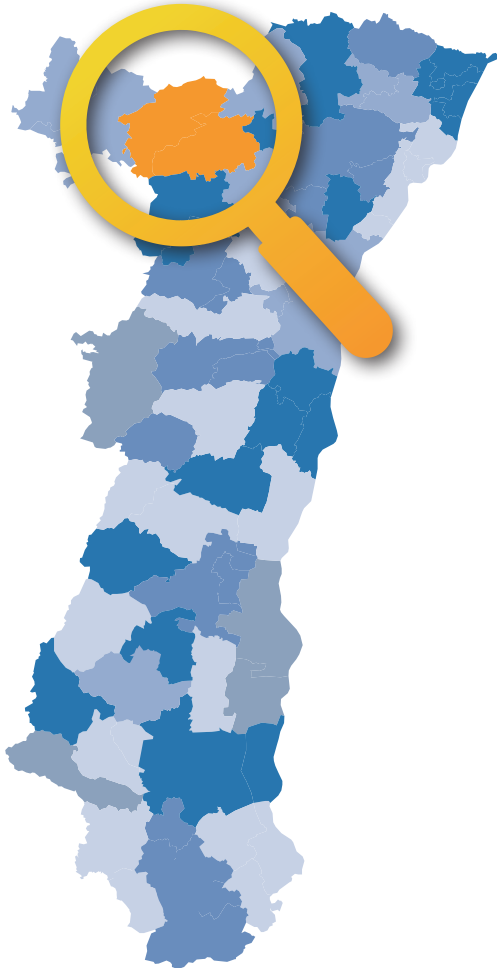




COMMUNAUTÉ DE COMMUNES DE HANAU-LA PETITE-PIERRE

CdC HLPP



38 communes

358,6 km²

74 habitants/km²

LA POPULATION



POPULATION MUNICIPALE

Ensemble de la population

2014

2020

-3 %

27162 habitants

26407 habitants

-755



INDICE DE VIEILLISSEMENT

Rapport de la population des 65 ans et plus sur celle des moins de 20 ans

2014

2020

83 %

104 %

+20 %



En 2014, pour
100 jeunes de moins
de 20 ans, il y a
83 personnes
de plus de 65 ans



En 2020, pour
100 jeunes de moins
de 20 ans, il y a
104 personnes
de plus de 65 ans

La population
est donc
vieillissante



LES COMMUNES

- Bischholtz
- Bosselshausen
- Bouxwiller
- Buswiller
- Dossenheim-sur-Zinsel
- Erckartswiller
- Eschbourg
- Frohmuhl
- Hinsbourg
- Ingwiller
- Kirrwiller
- La Petite-Pierre
- Lichtenberg
- Lohr
- Menchhoffen
- Mulhausen
- Neuwiller-lès-Saverne
- Niedersoultzbach
- Obermodern-Zutzendorf
- Obersoultzbach
- Petersbach
- Pfalzweyer
- Printzheim
- Puberg
- Reipertswiller
- Rosteig
- Schillersdorf
- Schoenbourg
- Sparsbach
- Struth
- Tieffenbach
- Uttwiller
- Weinbourg
- Weinheim
- Weiterswiller
- Wimmenau
- Wingen-sur-Moder
- Zittersheim

Source : INSEE, Recensement de la population - 2014 et 2020

LES ACTIFS SUR LE TERRITOIRE



POPULATION ACTIVE

Ensemble des personnes de 15 à 64 ans **présentes sur le marché du travail.**

2014

2020

13108 pers.

12580 pers.

-4 %



soit **48 %** de la population municipale
 (pour l'Alsace : **48 %** de la population)



POPULATION ACTIVE OCCUPÉE

Ensemble des personnes de 15 à 64 ans **ayant un emploi.**

2014

2020

11817 pers.

11438 pers.

-3 %



soit **43 %** de la population municipale
 (pour l'Alsace : **43 %** de la population)

Source : INSEE, Emploi et Population Active – 2014 et 2020

OÙ VONT-ILS TRAVAILLER ?

En 2019, **11458 actifs habitent** dans la CdC HLPP, et **7879 emplois** y sont localisés.

**J'HABITE
 À L'EXTÉRIEUR
 ET JE TRAVAILLE
 DANS LA CdC HLPP**

3293 pers.

Autres EPCI hors Alsace
 673 pers.
 CdC Pays de Saverne
 634 pers.
 CdC Alsace Bossue
 499 pers.
 Autres EPCI en Alsace
 1487 pers.

**J'HABITE
 ET JE TRAVAILLE
 DANS LA CdC HLPP**

4586 pers.



**J'HABITE
 DANS LA CdC HLPP
 ET JE TRAVAILLE
 À L'EXTÉRIEUR**

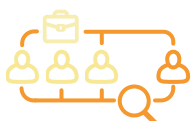
6872 pers.

Eurométropole de Strasbourg
 1933 pers.
 CdC Pays de Saverne
 1259 pers.
 Autres EPCI en Alsace et de France
 3340 pers.
 Pays frontaliers
 340 pers.

NOTA BENE : les données de 2020 étant impactées par le COVID, les données de 2019 consacrées aux mobilités professionnelles sont plus représentatives des dynamiques du territoire.

Source : INSEE, Recensement population - 2019

LES DEMANDEURS D'EMPLOI



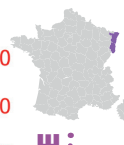
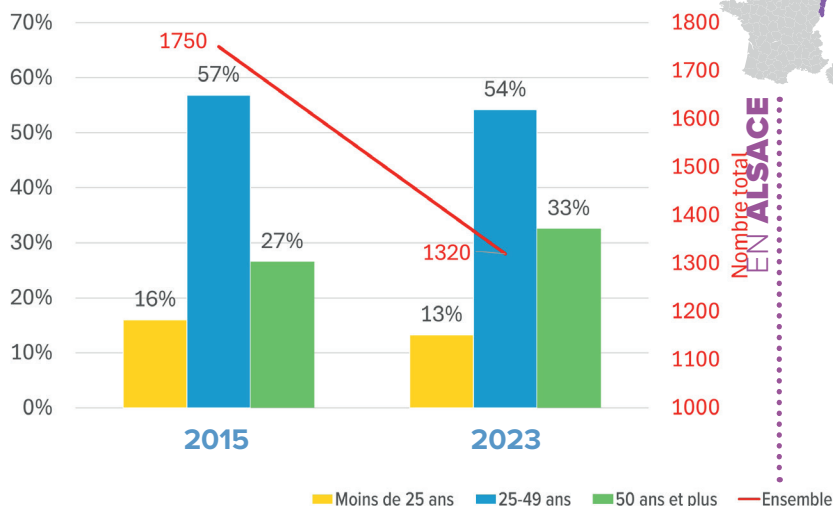
2023

1320 pers.

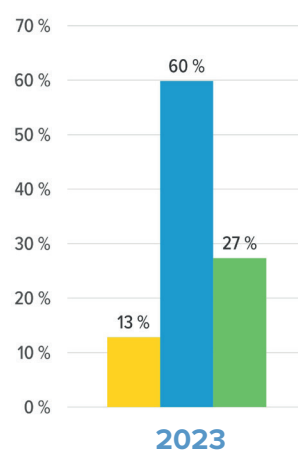
DEMANDEURS D'EMPLOI PAR CATÉGORIE D'ÂGE



SUR LE TERRITOIRE



Nombre total EN ALSACE



Source : France Travail - Dares, STMT, Demandeurs d'emploi inscrits en moyenne sur le trimestre à Pôle emploi par catégories A, B, C.

LE TAUX DE CHÔMAGE

TAUX DE CHÔMAGE PAR ZONE D'EMPLOI AU 4^e TRIMESTRE 2023

Ensemble des personnes de 15 ans ou plus, privées d'emploi et en recherchant un.

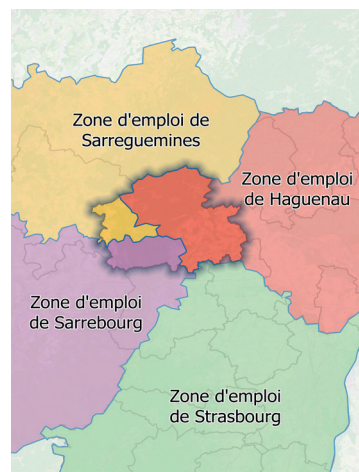
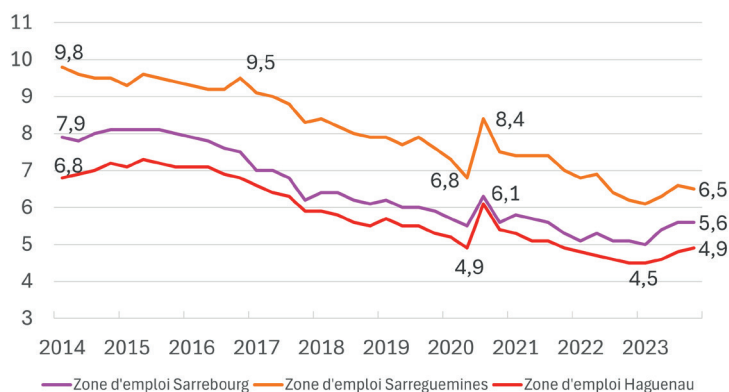


La CDC DE HANAU-LA PETITE-PIERRE appartient aux Zones d'Emploi de **Sarrebourg**, **Sarreguemines** et **Haguenau**

Zone d'Emploi de **Sarrebourg** **5,6 %** Bas-Rhin **6,5 %** France **7,3 %**

Zone d'Emploi de **Sarreguemines** **6,5 %** Haut-Rhin **7,2 %**

Zone d'Emploi de **Haguenau** **4,9 %**



Source : INSEE, Estimations de taux de chômage localisés – 4^e trimestre 2023

LE RECRUTEMENT SUR LE TERRITOIRE

INTENTIONS D'EMBAUCHES AU 4^e TRIMESTRE 2023

TOTAL : 1366 contrats

dont



229 CDI

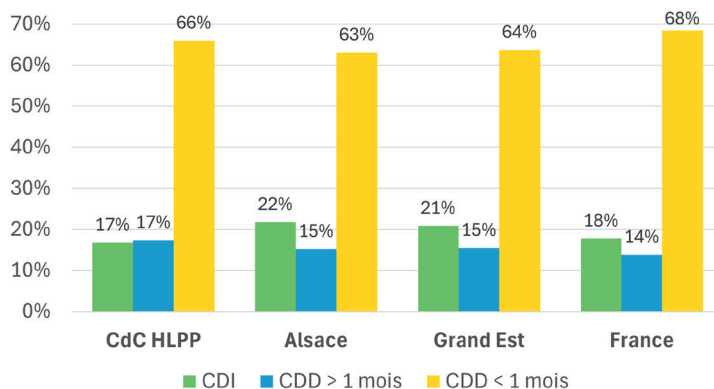


237 CDD > 1 mois



901 CDD < 1 mois


RÉPARTITION DES INTENTIONS D'EMBAUCHES AU 4^e TRIMESTRE 2023



Source : URSAFF-Acoss, DPAE brutes – 4^e trimestre 2023

LA STRUCTURE DE L'ÉCONOMIE

ÉTABLISSEMENTS ET EFFECTIFS DANS LE SECTEUR CONCURRENTIEL (hors intérim) au 4^e trimestre 2023 et son évolution depuis 2007



Source : URSSAF-Acoss, Emploi et masses salariales bruts – 4^e trimestre 2023

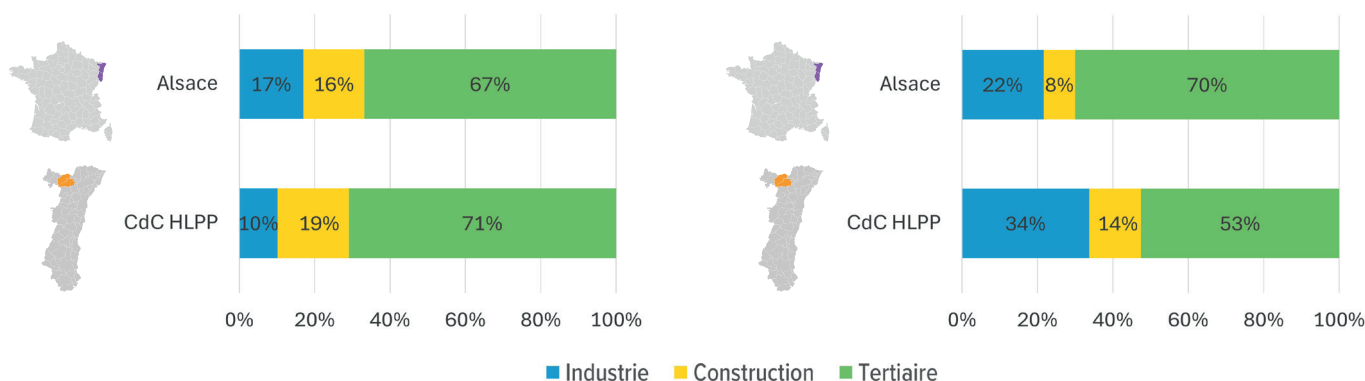
LA STRUCTURE DE L'ÉCONOMIE (suite)

SA RÉPARTITION EN 2023 EN COMPARAISON À L'ALSACE

ÉTABLISSEMENTS



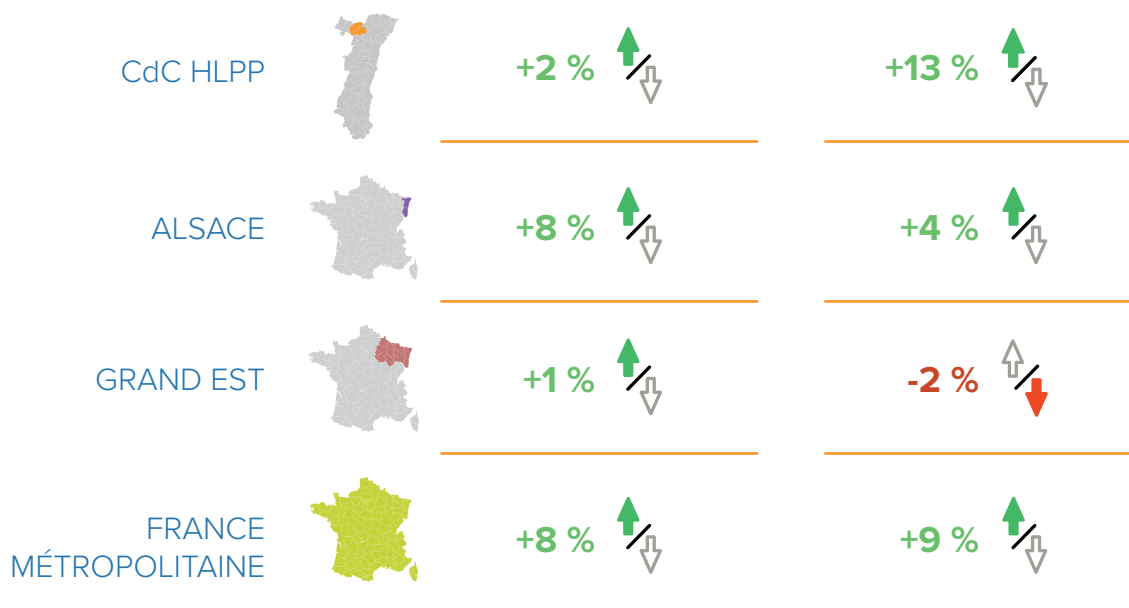
EFFECTIFS



EVOLUTION ET COMPARAISON ENTRE 2007 ET 2023 (INTÉRIM INCLUS)

ÉTABLISSEMENTS

EFFECTIFS



Source : URSSAF-Accoss, Emploi et masses salariales bruts – 4^e trimestre 2023

**Pour toute information
ou données complémentaires :**

Pierre LITZLER • pierre.litzler@adira.com

Pôle Développement des Territoires



AUX CÔTÉS DES ENTREPRISES
ET DES TERRITOIRES

Retrouvez-nous sur :
www.adira.com