



Communauté de Communes
du Pays de Saverne

COMMUNAUTÉ DE COMMUNES DU PAYS DE SAVERNE

CdC PS



35 communes

243,9 km²

147 habitants/km²

LA POPULATION



POPULATION MUNICIPALE

Ensemble de la population

2014


2020

0 %

35828 habitants

35786 habitants

-42



INDICE DE VEILLISSEMENT

Rapport de la population des 65 ans et plus sur celle des moins de 20 ans

2014

2020

82 %

99 %

+17 %



En 2014, pour
100 jeunes de moins
de 20 ans, il y a
82 personnes
de plus de 65 ans



En 2020, pour
100 jeunes de moins
de 20 ans, il y a
99 personnes
de plus de 65 ans

La population
est donc
vieillissante



LES COMMUNES

Altenheim
Dettwiller
Dimbsthal
Eckartswiller
Ernolsheim-lès-Saverne
Friedolsheim
Furchhausen
Gottenhouse
Gottesheim
Haegen
Hattmatt
Hengwiller
Kleingœft
Landersheim
Littenheim
Lochwiller
Lupstein
Maennolsheim

Marmoutier
Monswiller
Otterthal
Otterswiller
Printzheim
Reinhardsmunster
Reutenbourg
Saessolsheim
Saint-Jean-Saverne
Saverne
Schwenheim
Sommerau
Steinbourg
Thal-Marmoutier
Waldolwisheim
Westhouse-Marmoutier
Wolschheim

Source : INSEE, Recensement de la population - 2014 et 2020

LES ACTIFS SUR LE TERRITOIRE



POPULATION ACTIVE

Ensemble des personnes de 15 à 64 ans **présentes sur le marché du travail**.

2014

2020

17475 pers.

17121 pers.

-2 %



soit **48 %** de la population municipale
 (pour l'Alsace : **48 %** de la population)



POPULATION ACTIVE OCCUPÉE

Ensemble des personnes de 15 à 64 ans **ayant un emploi**.

2014

2020

15681 pers.

15607 pers.

0 %



soit **44 %** de la population municipale
 (pour l'Alsace : **43 %** de la population)

Source : INSEE, Emploi et Population Active – 2014 et 2020

OÙ VONT-ILS TRAVAILLER ?

En 2019, **15758 actifs habitent** dans la CdC PS, et **15469 emplois** y sont localisés.

**J'HABITE
 À L'EXTÉRIEUR
 ET JE TRAVAILLE
 DANS LA CdC PS**

7677 pers.

**J'HABITE
 ET JE TRAVAILLE
 DANS LA CdC PS**

7792 pers.

**J'HABITE
 DANS LA CdC PS
 ET JE TRAVAILLE
 À L'EXTÉRIEUR**

7966 pers.

Autres EPCI hors Alsace
 2541 pers.

CdC Hanau La Petite Pierre
 1259 pers.

Eurométropole de Strasbourg
 923 pers.

Autres EPCI en Alsace
 2954 pers.



Eurométropole de Strasbourg
 3520 pers.

CdC Mossig et Vignoble
 723 pers.

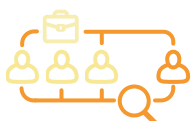
Autres EPCI en Alsace et de France
 3498 pers.

Pays frontaliers
 225 pers.

NOTA BENE : les données de 2020 étant impactées par le COVID, les données de 2019 consacrées aux mobilités professionnelles sont plus représentatives des dynamiques du territoire.

Source : INSEE, Recensement population - 2019

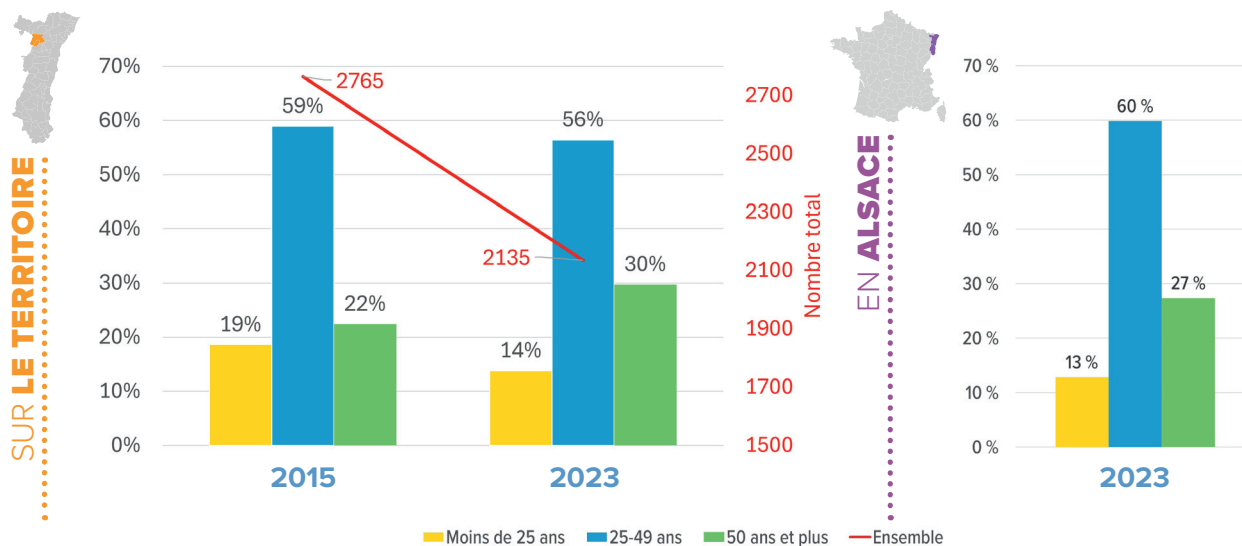
LES DEMANDEURS D'EMPLOI



2023

2135 pers.

DEMANDEURS D'EMPLOI PAR CATÉGORIE D'ÂGE



Source : France Travail - Dares, STMT, Demandeurs d'emploi inscrits en moyenne sur le trimestre à Pôle emploi par catégories A, B, C.

LE TAUX DE CHÔMAGE

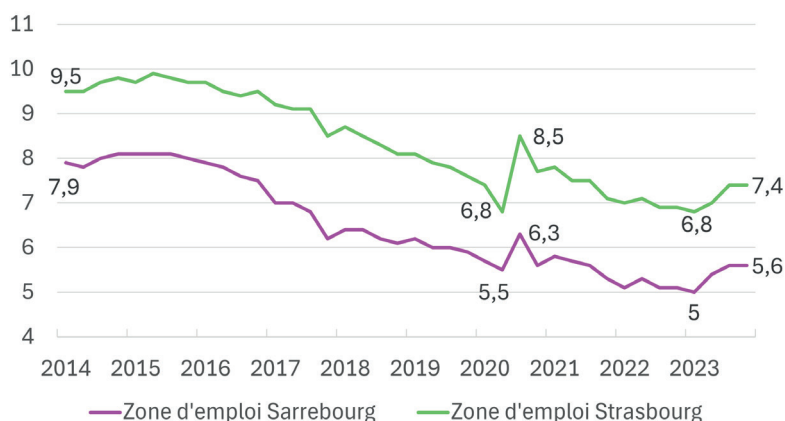
TAUX DE CHÔMAGE PAR ZONE D'EMPLOI AU 4^e TRIMESTRE 2023

Ensemble des personnes de 15 ans ou plus, privées d'emploi et en recherchant un.



La CDC DU PAYS DE SAVERNE appartient aux Zones d'Emploi de **Sarrebourg** et **Strasbourg**

Zone d'Emploi de Sarrebourg	5,6 %	Bas-Rhin	6,5 %	France	7,3 %
Zone d'Emploi de Strasbourg	7,4 %	Haut-Rhin	7,2 %		



Source : INSEE, Estimations de taux de chômage localisés – 4^e trimestre 2023

LE RECRUTEMENT SUR LE TERRITOIRE

INTENTIONS D'EMBAUCHES AU 4^e TRIMESTRE 2023

TOTAL : 1746 contrats

dont



380 CDI

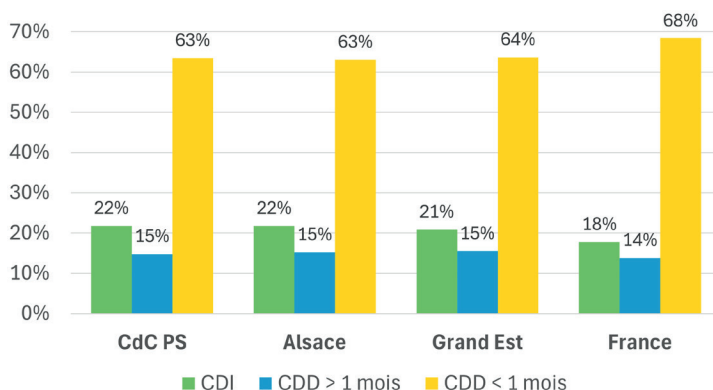


258 CDD > 1 mois



1108 CDD < 1 mois


RÉPARTITION DES INTENTIONS D'EMBAUCHES AU 4^e TRIMESTRE 2023



Source : URSAFF-Acoss, DPAE brutes – 4^e trimestre 2023

LA STRUCTURE DE L'ÉCONOMIE

ÉTABLISSEMENTS ET EFFECTIFS DANS LE SECTEUR CONCURRENTIEL (hors intérim) au 4^e trimestre 2023 et son évolution depuis 2007



Source : URSSAF-Acoss, Emploi et masses salariales bruts – 4^e trimestre 2023

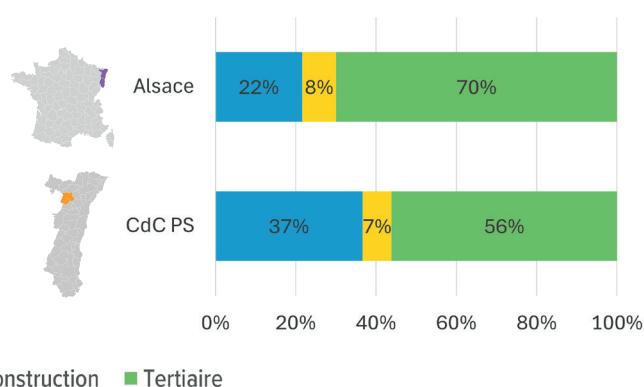
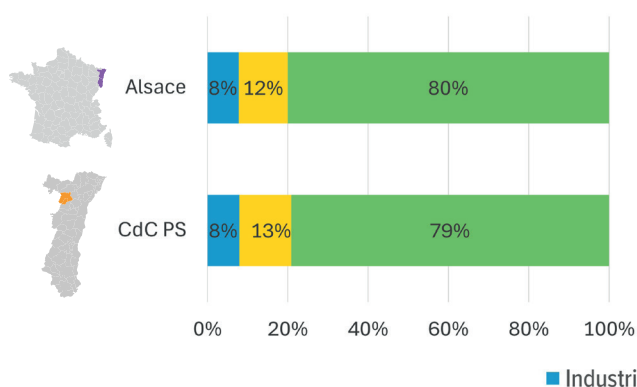
LA STRUCTURE DE L'ÉCONOMIE (suite)

SA RÉPARTITION EN 2023 EN COMPARAISON À L'ALSACE

ÉTABLISSEMENTS



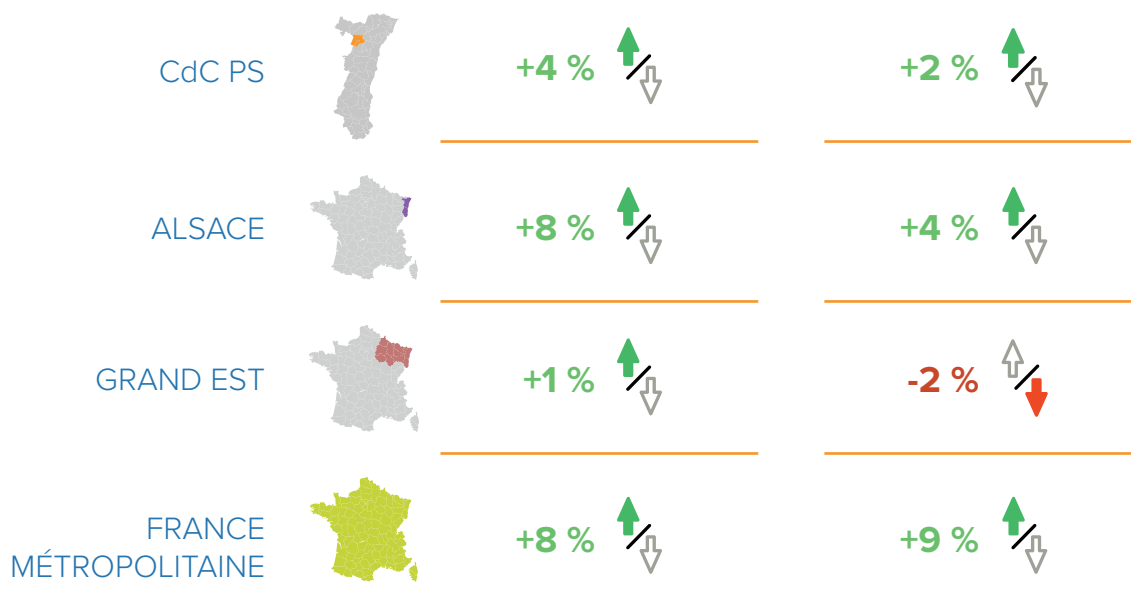
EFFECTIFS



EVOLUTION ET COMPARAISON ENTRE 2007 ET 2023 (INTÉRIM INCLUS)

ÉTABLISSEMENTS

EFFECTIFS



Source : URSSAF-Accoss, Emploi et masses salariales bruts – 4^e trimestre 2023

**Pour toute information
ou données complémentaires :**

Pierre LITZLER • pierre.litzler@adira.com

Pôle Développement des Territoires



AUX CÔTÉS DES ENTREPRISES
ET DES TERRITOIRES

Retrouvez-nous sur :
www.adira.com