

COMMUNAUTÉ DE COMMUNES
Pays de la Zorn

COMMUNAUTÉ DE COMMUNES DU PAYS DE LA ZORN

CdC PZ



20 communes

117,5 km²

138 habitants/km²

LA POPULATION



POPULATION MUNICIPALE

Ensemble de la population

2014

2020

+3 %

15750 habitants

16177 habitants

+427



INDICE DE VIEILLISSEMENT

Rapport de la population des 65 ans et plus sur celle des moins de 20 ans

2014

2020

72 %

87 %

+15 %

La population est donc **vieillissante**



En 2014, pour 100 jeunes de moins de 20 ans, il y a **72 personnes** de plus de 65 ans



En 2020, pour 100 jeunes de moins de 20 ans, il y a **87 personnes** de plus de 65 ans



LES COMMUNES

- Alteckendorf
- Bossendorf
- Duntzenheim
- Ettendorf
- Geiswiller-Zœbersdorf
- Gingsheim
- Grassendorf
- Hochfelden
- Hohatzenheim
- Hohfrankenheim
- Ingenheim
- Lixhausen
- Melsheim
- Minversheim
- Mittelschaeffolsheim
- Mutzenhouse
- Schaffhouse-sur-Zorn

- Scherlenheim
- Wickersheim-Wilshausen
- Wingersheim les Quatre Bans

Source : INSEE, Recensement de la population - 2014 et 2020

LES ACTIFS SUR LE TERRITOIRE



POPULATION ACTIVE

Ensemble des personnes de 15 à 64 ans **présentes sur le marché du travail**.



POPULATION ACTIVE OCCUPÉE

Ensemble des personnes de 15 à 64 ans **ayant un emploi**.



Source : INSEE, Emploi et Population Active – 2014 et 2020

OÙ VONT-ILS TRAVAILLER ?

En 2019, **7941 actifs habitent** dans la CdC PZ, et **3302 emplois** y sont localisés.

**J'HABITE
À L'EXTÉRIEUR
ET JE TRAVAILLE
DANS LA CdC PZ**

1562 pers.

CA Haguenau
409 pers.

CdC Pays de Saverne
241 pers.

Eurométropole de Strasbourg
218 pers.

Autres EPCI en Alsace et de France
694 pers.

**J'HABITE
ET JE TRAVAILLE
DANS LA CdC PZ**

1740 pers.



**J'HABITE
DANS LA CdC PZ
ET JE TRAVAILLE
À L'EXTÉRIEUR**

6201 pers.

Eurométropole de Strasbourg
3008 pers.

CA Haguenau
1214 pers.

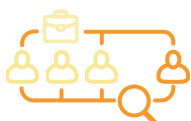
Autres EPCI en Alsace et de France
1809 pers.

Pays frontaliers
170 pers.

NOTA BENE : les données de 2020 étant impactées par le COVID, les données de 2019 consacrées aux mobilités professionnelles sont plus représentatives des dynamiques du territoire.

Source : INSEE, Recensement population - 2019

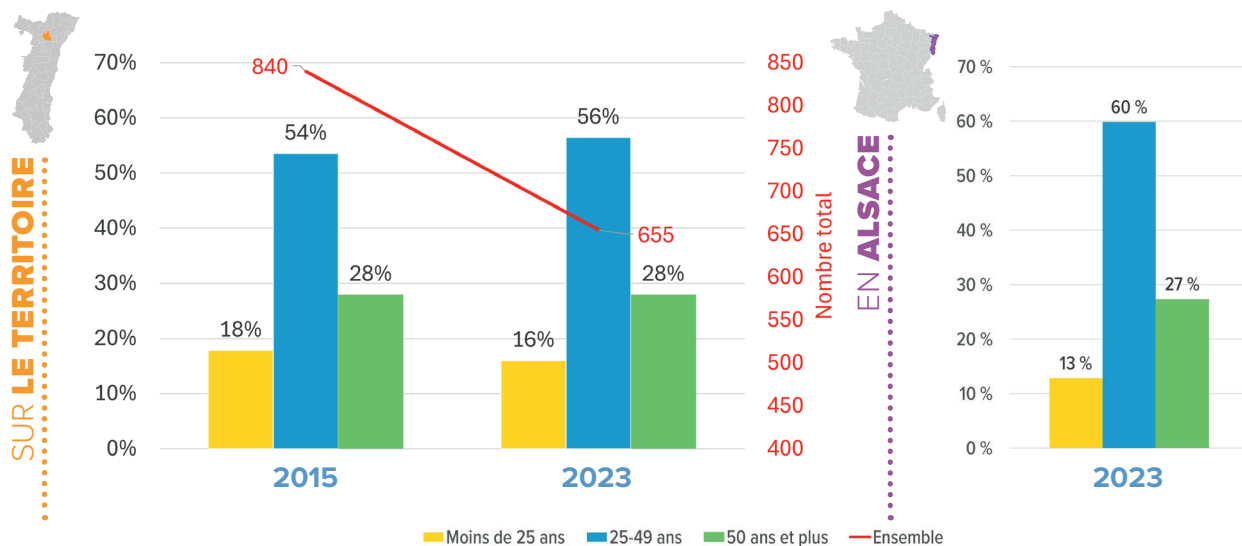
LES DEMANDEURS D'EMPLOI



2023

655 pers.

DEMANDEURS D'EMPLOI PAR CATÉGORIE D'ÂGE



Source : France Travail - Dares, STMT, Demandeurs d'emploi inscrits en moyenne sur le trimestre à Pôle emploi par catégories A, B, C.

LE TAUX DE CHÔMAGE

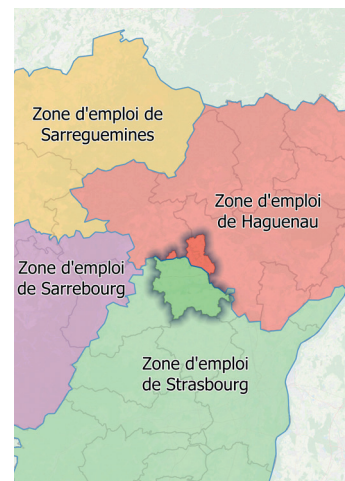
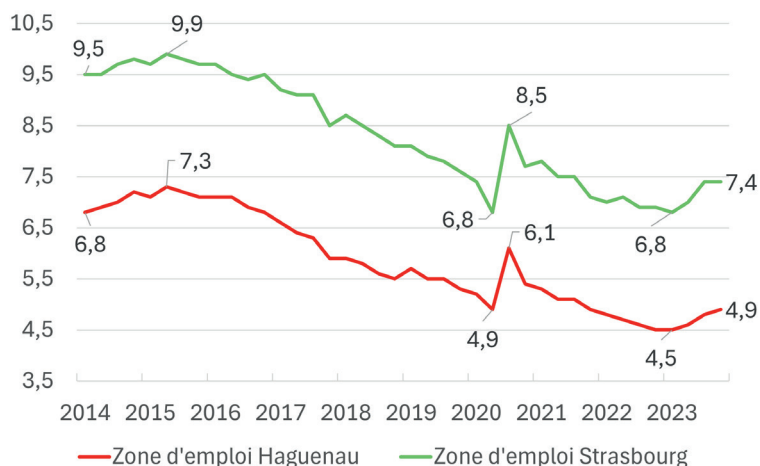
TAUX DE CHÔMAGE PAR ZONE D'EMPLOI AU 4^e TRIMESTRE 2023

Ensemble des personnes de 15 ans ou plus, privées d'emploi et en recherchant un.



La CDC DU PAYS DE LA ZORN appartient aux Zones d'Emploi de **Haguenau** et **Strasbourg**

Zone d'Emploi de Haguenau	4,9 %	Bas-Rhin	6,5 %	France	7,3 %
Zone d'Emploi de Strasbourg	7,4 %	Haut-Rhin	7,2 %		



Source : INSEE, Estimations de taux de chômage localisés – 4^e trimestre 2023

LE RECRUTEMENT SUR LE TERRITOIRE

INTENTIONS D'EMBAUCHES AU 4^e TRIMESTRE 2023

TOTAL : 320 contrats

dont



116 CDI

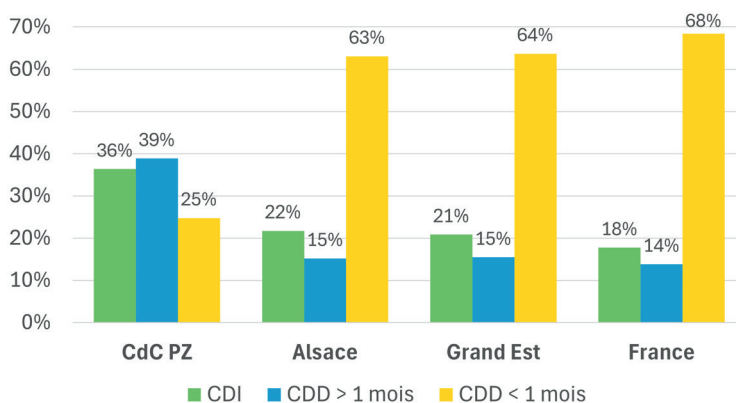


124 CDD > 1 mois



79 CDD < 1 mois

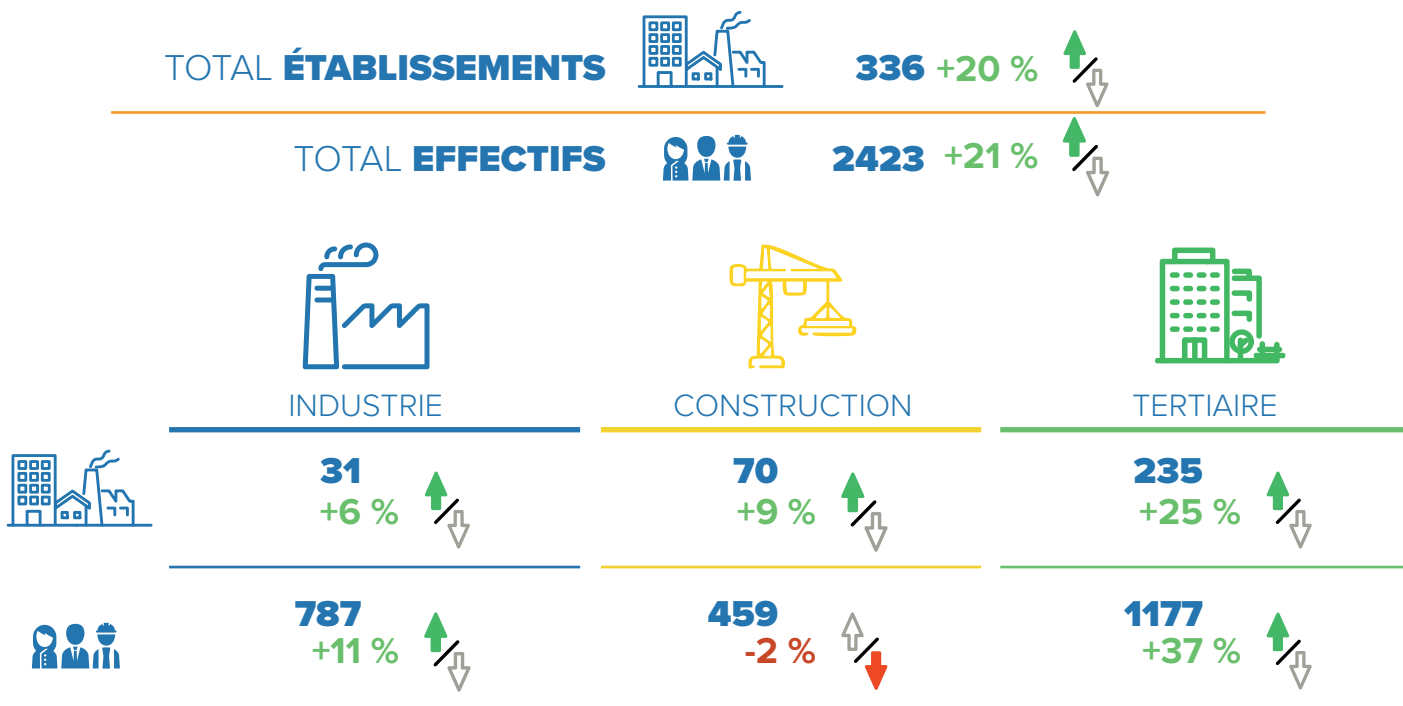
RÉPARTITION DES INTENTIONS D'EMBAUCHES AU 4^e TRIMESTRE 2023



Source : URSAFF-Acoss, DPAE brutes – 4^e trimestre 2023

LA STRUCTURE DE L'ÉCONOMIE

ÉTABLISSEMENTS ET EFFECTIFS DANS LE SECTEUR CONCURRENTIEL (hors intérim) au 4^e trimestre 2023 et son évolution depuis 2007



Source : URSSAF-Acoss, Emploi et masses salariales bruts – 4^e trimestre 2023

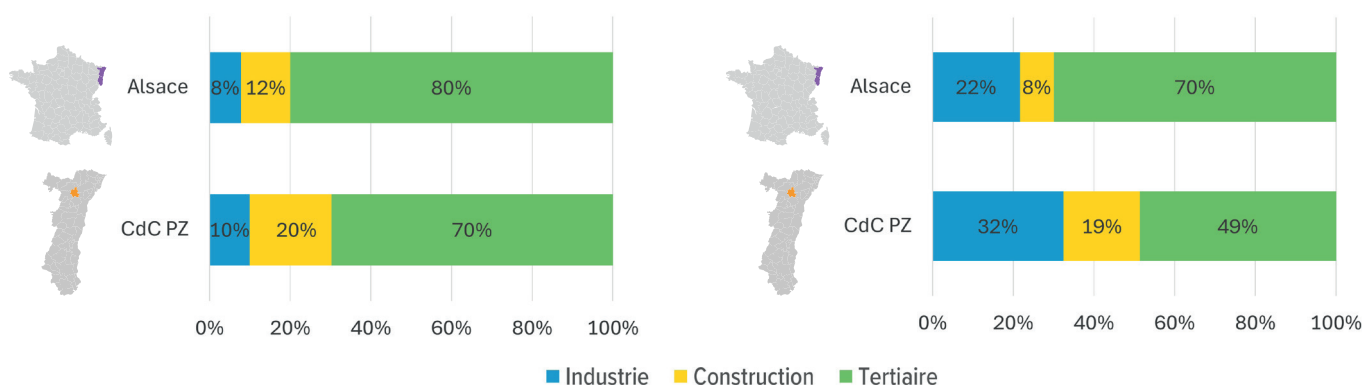
LA STRUCTURE DE L'ÉCONOMIE (suite)

SA RÉPARTITION EN 2023 EN COMPARAISON À L'ALSACE

ÉTABLISSEMENTS



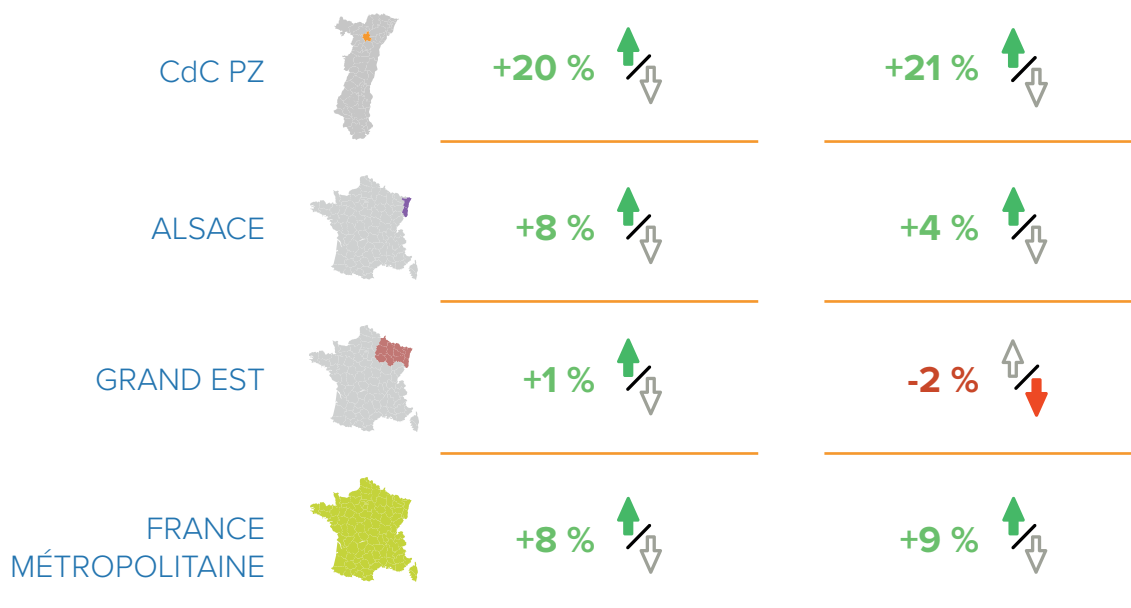
EFFECTIFS



EVOLUTION ET COMPARAISON ENTRE 2007 ET 2023 (INTÉRIM INCLUS)

ÉTABLISSEMENTS

EFFECTIFS



Source : URSSAF-Accoss, Emploi et masses salariales bruts – 4^e trimestre 2023

**Pour toute information
ou données complémentaires :**

Pierre LITZLER • pierre.litzler@adira.com

Pôle Développement des Territoires



AUX CÔTÉS DES ENTREPRISES
ET DES TERRITOIRES

Retrouvez-nous sur :
www.adira.com