



COMMUNAUTÉ DE COMMUNES DU KOCHERSBERG

CoCoKo



23 communes

133,9 km²

198 habitants/km²

LA POPULATION



POPULATION MUNICIPALE

Ensemble de la population

2014

2020

+7 %

24755 habitants

26538 habitants

+1783



INDICE DE VIEILLISSEMENT

Rapport de la population des 65 ans et plus sur celle des moins de 20 ans

2014

2020

70 %

85 %

+16 %



En 2014, pour 100 jeunes de moins de 20 ans, il y a **70 personnes** de plus de 65 ans



En 2020, pour 100 jeunes de moins de 20 ans, il y a **85 personnes** de plus de 65 ans

La population est donc **vieillissante**



Source : INSEE, Recensement de la population - 2014 et 2020

- LES COMMUNES
- Berstett
 - Dingsheim
 - Dossenheim-Kochersberg
 - Durningen
 - Fessenheim-le-Bas
 - Furdenheim
 - Gougenheim
 - Griesheim-sur-Souffel
 - Handschuheim
 - Hurtigheim
 - Ittenheim
 - Kienheim
 - Kuttolsheim
 - Neugartheim-Ittlenheim
 - Pfulgriesheim
 - Quatzenheim
 - Rohr
 - Schnersheim
 - Stutzheim-Offenheim
 - Truchtersheim
 - Willgottheim
 - Wintzenheim-Kochersberg
 - Wiwersheim

LES ACTIFS SUR LE TERRITOIRE



POPULATION ACTIVE

Ensemble des personnes de 15 à 64 ans **présentes sur le marché du travail**.

2014

2020

12486 pers.

13380 pers.

+7 %



soit **50 %** de la population municipale
 (pour l'Alsace : **48 %** de la population)



POPULATION ACTIVE OCCUPÉE

Ensemble des personnes de 15 à 64 ans **ayant un emploi**.

2014

2020

11753 pers.

12645 pers.

+8 %



soit **48 %** de la population municipale
 (pour l'Alsace : **43 %** de la population)

Source : INSEE, Emploi et Population Active – 2014 et 2020

OÙ VONT-ILS TRAVAILLER ?

En 2019, **12332 actifs habitent** dans la CoCoKo, et **4071 emplois** y sont localisés.

**J'HABITE
 À L'EXTÉRIEUR
 ET JE TRAVAILLE
 DANS LA CoCoKo**

1895 pers.

Eurométropole de Strasbourg
 701 pers.
CdC Mossig et Vignoble
 300 pers.
CdC Pays de Saverne
 193 pers.
Autres EPCI en Alsace et de France
 701 pers.

**J'HABITE
 ET JE TRAVAILLE
 DANS LA CoCoKo**

2176 pers.



**J'HABITE
 DANS LA CoCoKo
 ET JE TRAVAILLE
 À L'EXTÉRIEUR**

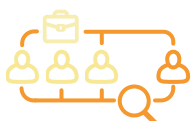
10156 pers.

Eurométropole de Strasbourg
 7593 pers.
CdC Région de Molsheim-Mutzig
 425 pers.
Autres EPCI en Alsace et de France
 1940 pers.
Pays frontaliers
 198 pers.

NOTA BENE : les données de 2020 étant impactées par le COVID, les données de 2019 consacrées aux mobilités professionnelles sont plus représentatives des dynamiques du territoire.

Source : INSEE, Recensement population - 2019

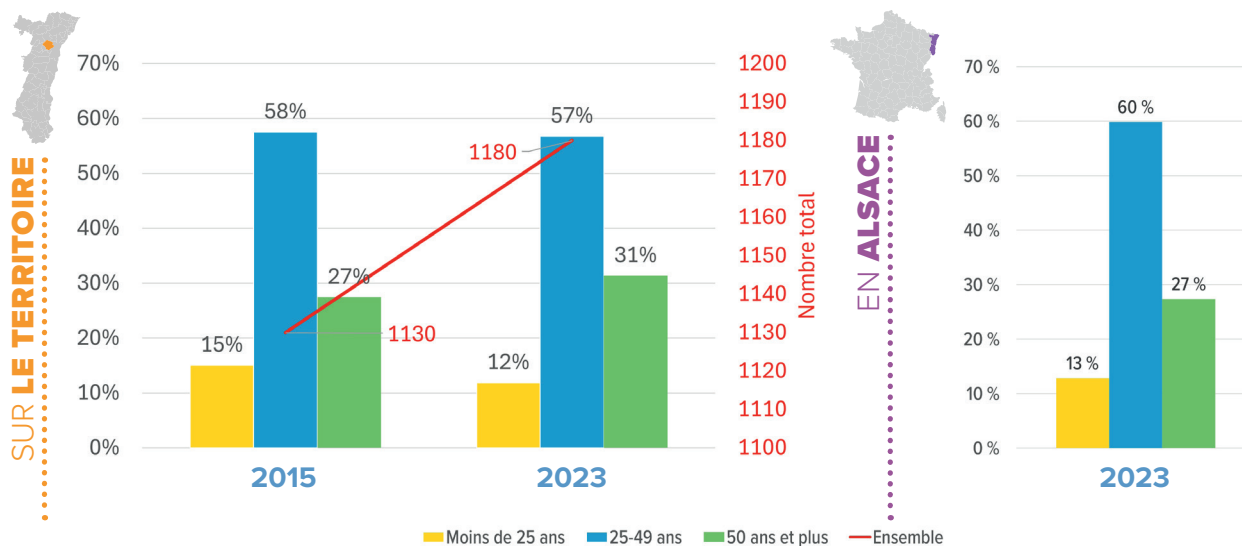
LES DEMANDEURS D'EMPLOI



2023

1180 pers.

DEMANDEURS D'EMPLOI PAR CATÉGORIE D'ÂGE



Source : France Travail - Dares, STMT, Demandeurs d'emploi inscrits en moyenne sur le trimestre à Pôle emploi par catégories A, B, C.

LE TAUX DE CHÔMAGE

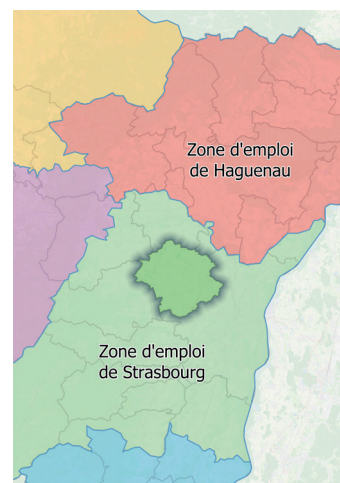
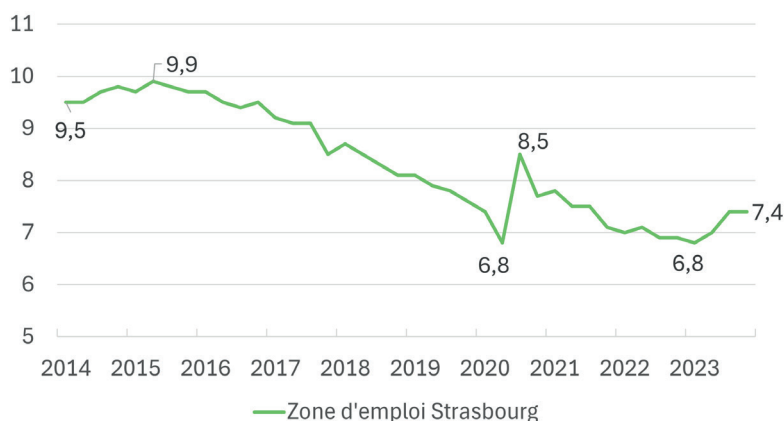
TAUX DE CHÔMAGE PAR ZONE D'EMPLOI AU 4^e TRIMESTRE 2023

Ensemble des personnes de 15 ans ou plus, privées d'emploi et en recherchant un.



La CDC DU KOCHERSBERG appartient à la Zone d'Emploi de **Strasbourg**

Zone d'Emploi de Strasbourg	7,4 %	Bas-Rhin	6,5 %	France	7,3 %
		Haut-Rhin	7,2 %		



Source : INSEE, Estimations de taux de chômage localisés – 4^e trimestre 2023

LE RECRUTEMENT SUR LE TERRITOIRE

INTENTIONS D'EMBAUCHES AU 4^e TRIMESTRE 2023

TOTAL : 920 contrats

dont



272 CDI

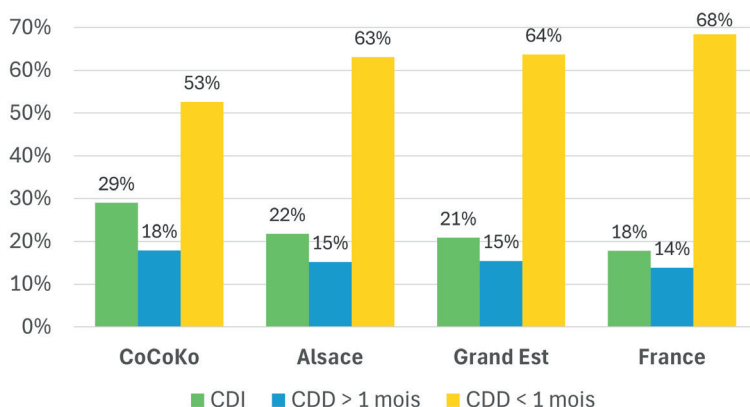


164 CDD > 1 mois



484 CDD < 1 mois

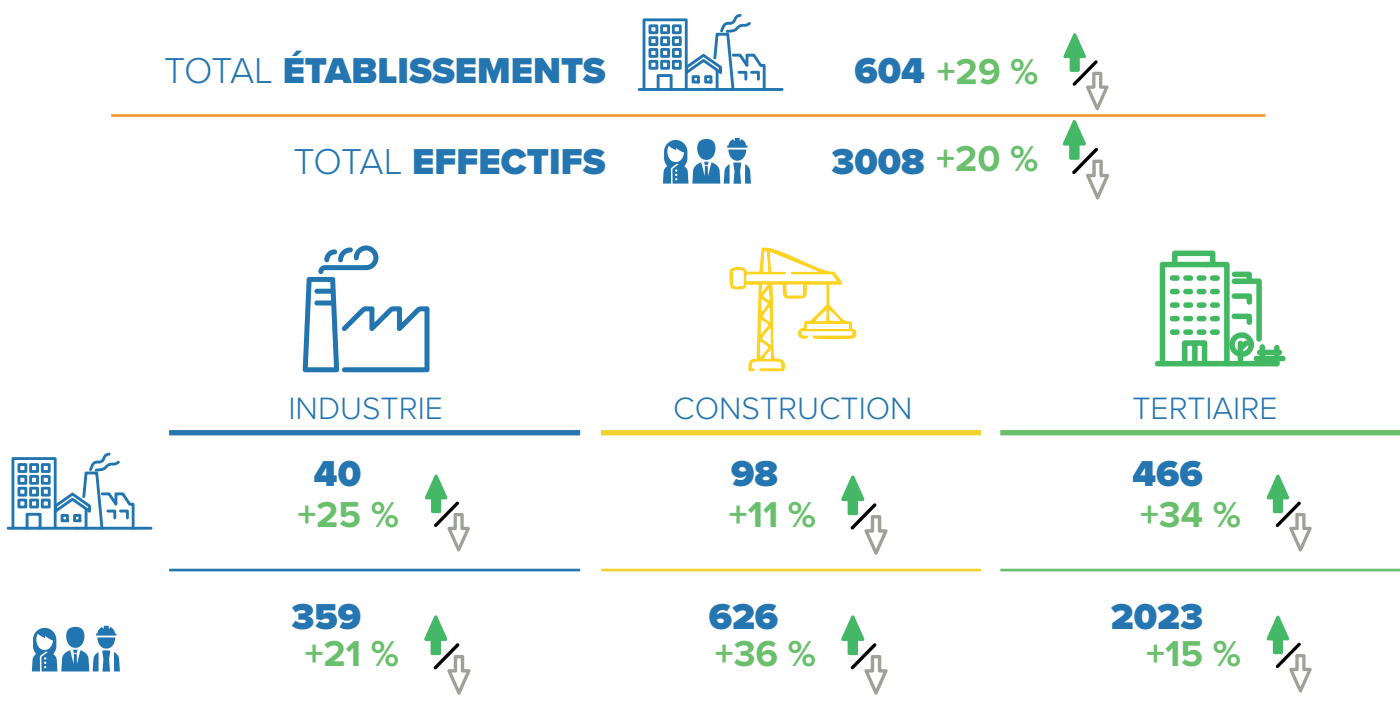
RÉPARTITION DES INTENTIONS D'EMBAUCHES AU 4^e TRIMESTRE 2023



Source : URSAFF-Acoss, DPAE brutes – 4^e trimestre 2023

LA STRUCTURE DE L'ÉCONOMIE

ÉTABLISSEMENTS ET EFFECTIFS DANS LE SECTEUR CONCURRENTIEL (hors intérim) au 4^e trimestre 2023 et son évolution depuis 2007



Source : URSSAF-Acoss, Emploi et masses salariales bruts – 4^e trimestre 2023

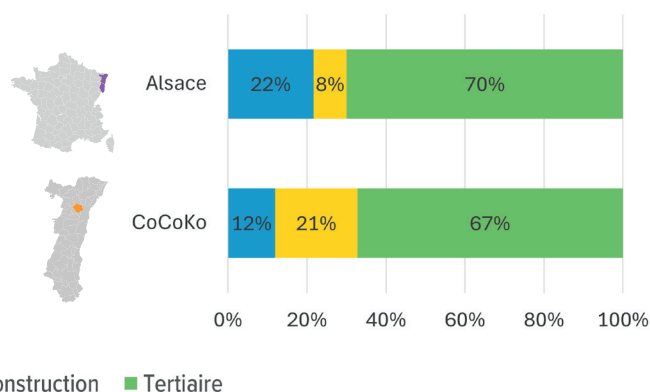
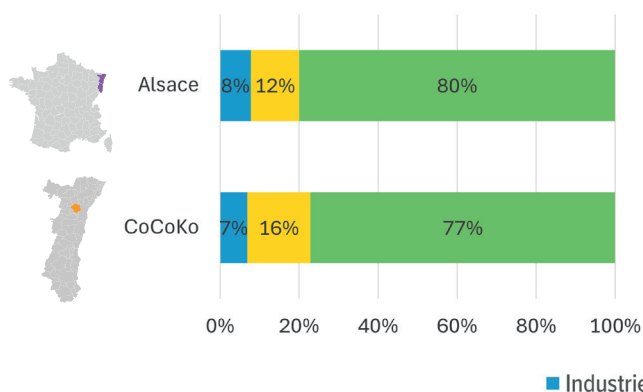
LA STRUCTURE DE L'ÉCONOMIE (suite)

SA RÉPARTITION EN 2023 EN COMPARAISON À L'ALSACE

ÉTABLISSEMENTS



EFFECTIFS



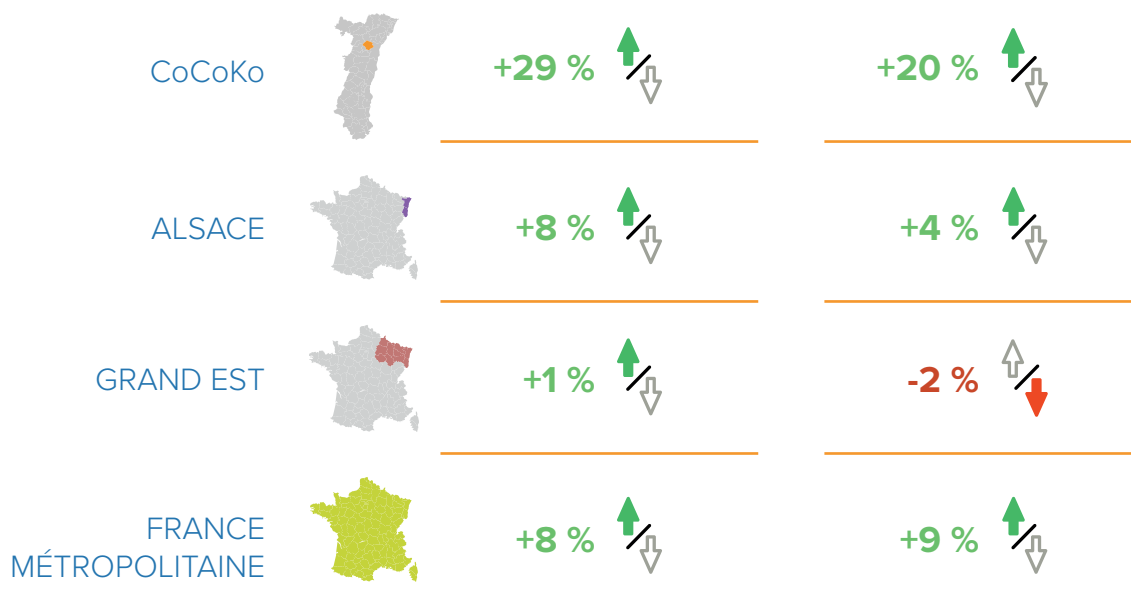
EVOLUTION ET COMPARAISON ENTRE 2007 ET 2023 (INTÉRIM INCLUS)



ÉTABLISSEMENTS



EFFECTIFS



Source : URSSAF-Accoss, Emploi et masses salariales bruts – 4^e trimestre 2023

**Pour toute information
ou données complémentaires :**

Pierre LITZLER • pierre.litzler@adira.com

Pôle Développement des Territoires



AUX CÔTÉS DES ENTREPRISES
ET DES TERRITOIRES

Retrouvez-nous sur :
www.adira.com