

ÉDITION 2024



COMMUNAUTÉ DE COMMUNES DE LA VALLÉE DE LA DOLLER ET DU SOULTZBACH

CdC VDS



15 communes

160,6 km²

99 habitants/km²

LA POPULATION



POPULATION MUNICIPALE

Ensemble de la population

2014

2020

-2 %

16281 habitants

15972 habitants

-309



INDICE DE VIEILLISSEMENT

Rapport de la population des 65 ans et plus
sur celle des moins de 20 ans

2014

2020

74 %

97 %

+23 %

La population
est donc
vieillissante



En 2014, pour
100 jeunes de moins
de 20 ans, il y a
74 personnes
de plus de 65 ans



En 2020, pour
100 jeunes de moins
de 20 ans, il y a
97 personnes
de plus de 65 ans

Source : INSEE, Recensement de la population - 2014 et 2020

LES COMMUNES

Burnhaupt-le-Bas
Burnhaupt-le-Haut
Dolleren
Guewenheim
Kirchberg
Lauw
Le Haut Soultzbach
Masevaux-Niederbruck
Oberbruck
Rimbach-près-Masevaux
Sewen
Sickert
Sentheim
Soppe-le-Bas
Soppe-le-Haut

LES ACTIFS SUR LE TERRITOIRE



POPULATION ACTIVE

Ensemble des personnes de 15 à 64 ans **présentes sur le marché du travail.**



POPULATION ACTIVE OCCUPÉE

Ensemble des personnes de 15 à 64 ans **ayant un emploi.**



Source : INSEE, Emploi et Population Active – 2014 et 2020

OÙ VONT-ILS TRAVAILLER ?

En 2019, **7228 actifs habitent** dans la CdC VDS, et **4980 emplois** y sont localisés.

**J'HABITE
À L'EXTÉRIEUR
ET JE TRAVAILLE
DANS LA CdC VDS**

2719 pers.

Mulhouse Alsace Agglomération : **705** pers.
 Autres EPCI hors Alsace : **664** pers.
 CdC Thann Cernay : **504** pers.
 Autres EPCI en Alsace : **846** pers.

**J'HABITE
ET JE TRAVAILLE
DANS LA CdC VDS**

2261 pers.



**J'HABITE
DANS LA CdC VDS
ET JE TRAVAILLE
À L'EXTÉRIEUR**

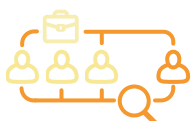
4967 pers.

Mulhouse Alsace Agglomération : **2409** pers.
 CdC Thann Cernay : **981** pers.
 Autres EPCI en Alsace et de France : **1191** pers.
 Pays frontaliers : **386** pers.

NOTA BENE : les données de 2020 étant impactées par le COVID, les données de 2019 consacrées aux mobilités professionnelles sont plus représentatives des dynamiques du territoire.

Source : INSEE, Recensement population - 2019

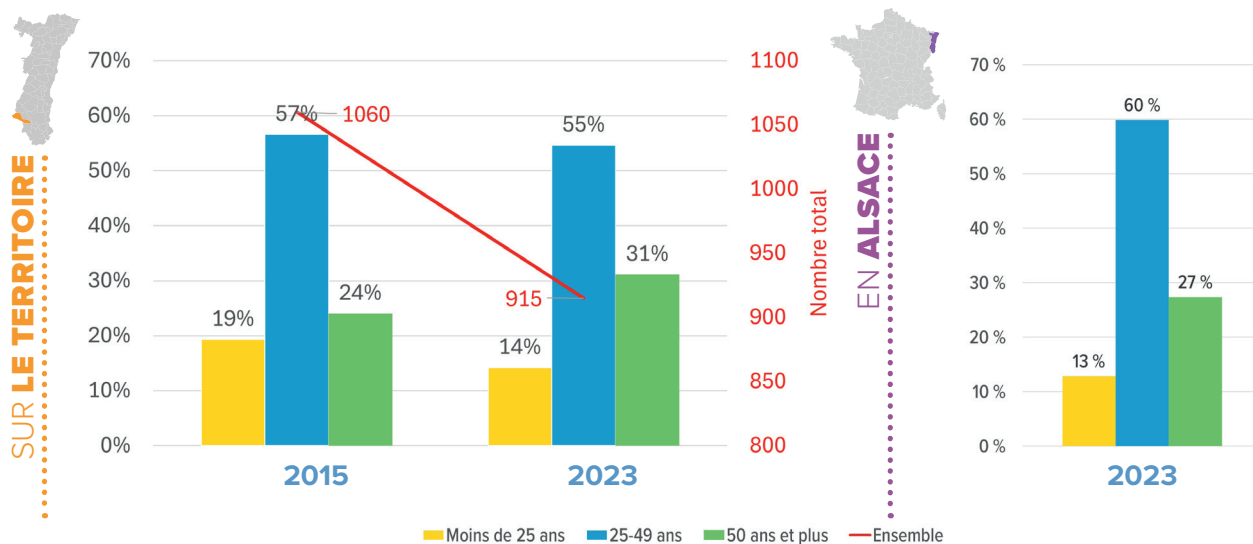
LES DEMANDEURS D'EMPLOI



2023

915 pers.

DEMANDEURS D'EMPLOI PAR CATÉGORIE D'ÂGE



Source : France Travail - Dares, STMT, Demandeurs d'emploi inscrits en moyenne sur le trimestre à Pôle emploi par catégories A, B, C.

LE TAUX DE CHÔMAGE

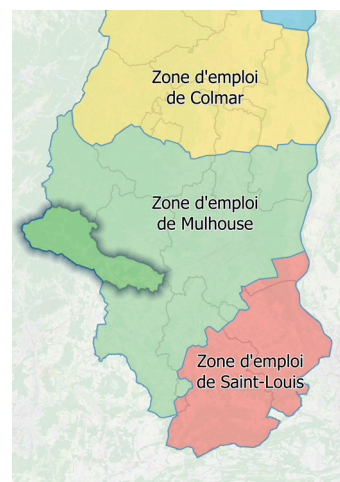
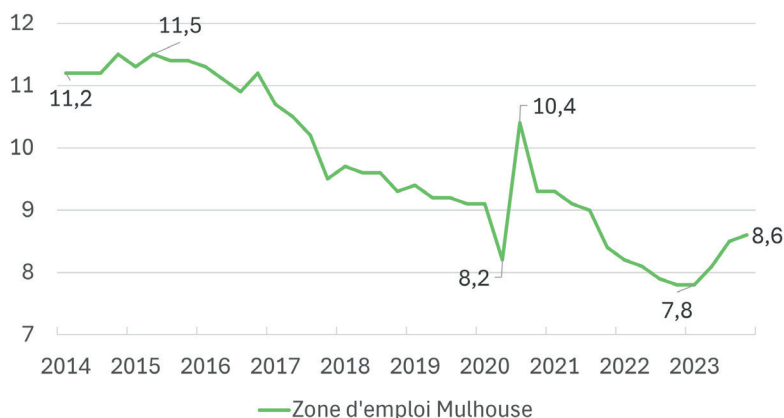
TAUX DE CHÔMAGE PAR ZONE D'EMPLOI AU 4^e TRIMESTRE 2023

Ensemble des personnes de 15 ans ou plus, privées d'emploi et en recherchant un.



La CDC DE LA VALLÉE DE LA DOLLER ET DU SOULTZBACH appartient à la Zone d'Emploi de **Mulhouse**

Zone d'Emploi de **Mulhouse** **8,6 %** Bas-Rhin **6,5 %** France **7,3 %**
Haut-Rhin **7,2 %**



Source : INSEE, Estimations de taux de chômage localisés – 4^e trimestre 2023

LE RECRUTEMENT SUR LE TERRITOIRE

INTENTIONS D'EMBAUCHES AU 4^e TRIMESTRE 2023

TOTAL : 467 contrats

dont



127 CDI

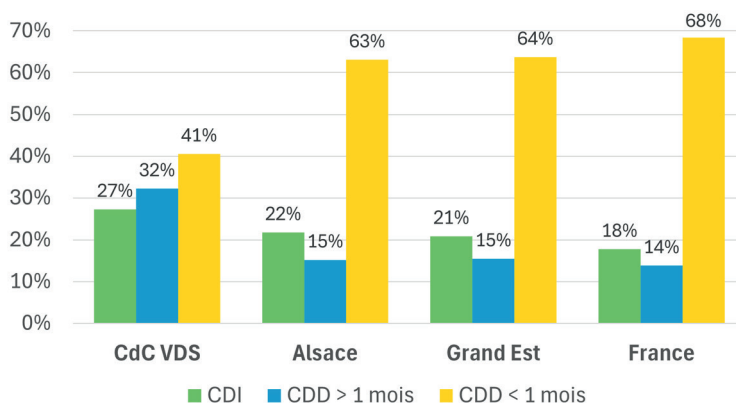


150 CDD > 1 mois



189 CDD < 1 mois

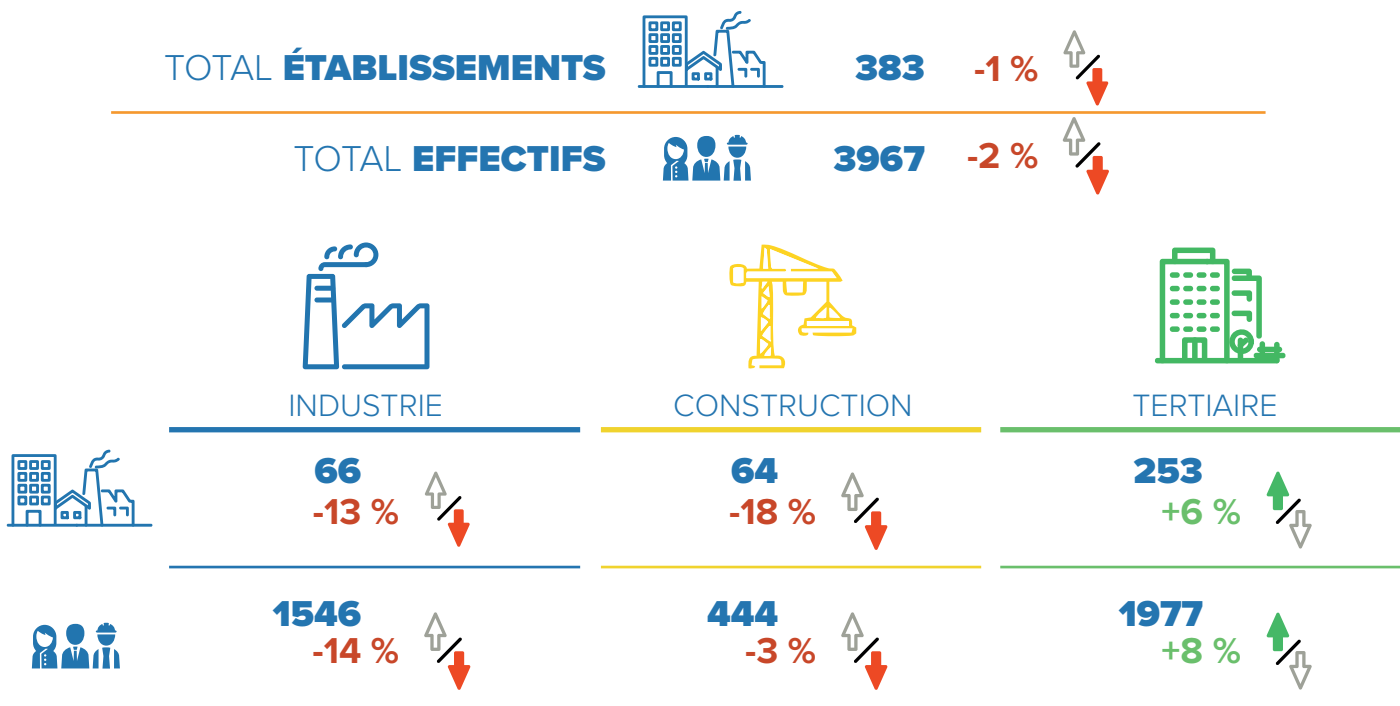
RÉPARTITION DES INTENTIONS D'EMBAUCHES AU 4^e TRIMESTRE 2023



Source : URSAFF-Acoss, DPAE brutes – 4^e trimestre 2023

LA STRUCTURE DE L'ÉCONOMIE

ÉTABLISSEMENTS ET EFFECTIFS DANS LE SECTEUR CONCURRENTIEL (hors intérim) au 4^e trimestre 2023 et son évolution depuis 2007



Source : URSSAF-Acoss, Emploi et masses salariales bruts – 4^e trimestre 2023

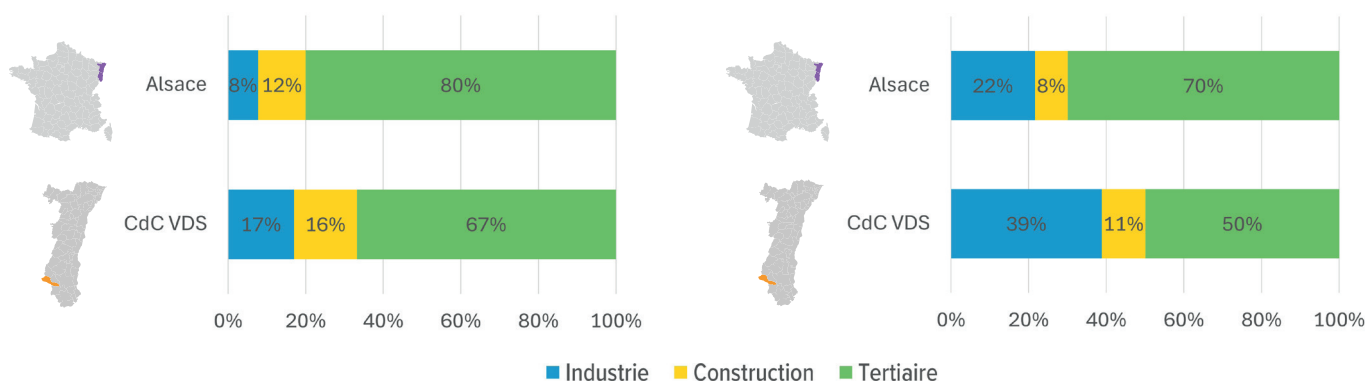
LA STRUCTURE DE L'ÉCONOMIE (suite)

SA RÉPARTITION EN 2023 EN COMPARAISON À L'ALSACE

ÉTABLISSEMENTS



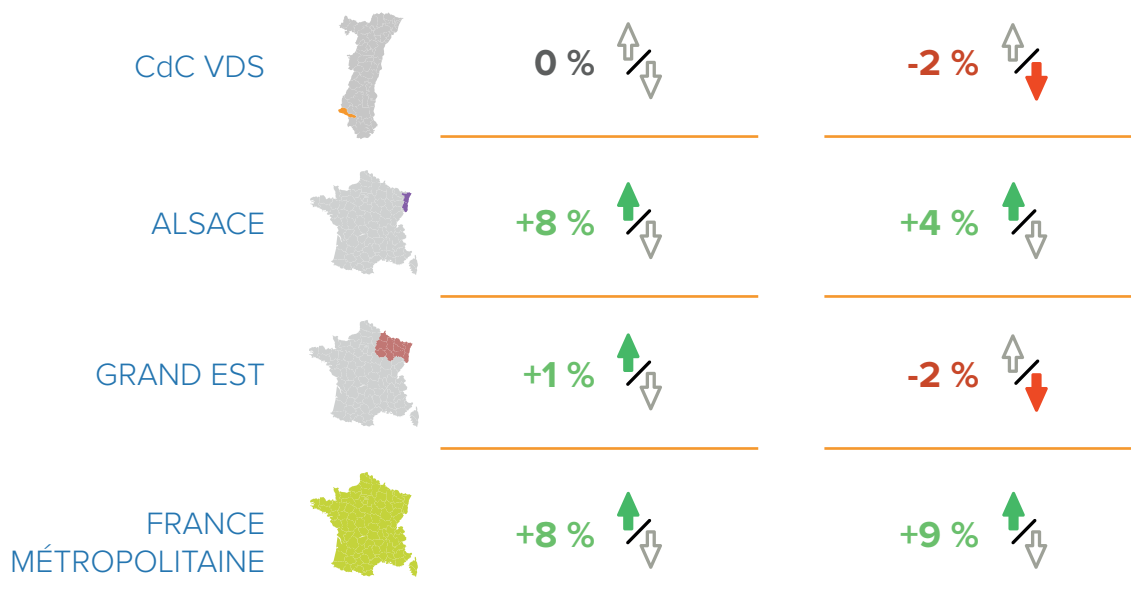
EFFECTIFS



EVOLUTION ET COMPARAISON ENTRE 2007 ET 2023 (INTÉRIM INCLUS)

ÉTABLISSEMENTS

EFFECTIFS



Source : URSSAF-Accoss, Emploi et masses salariales bruts – 4^e trimestre 2023

**Pour toute information
ou données complémentaires :**

Pierre LITZLER • pierre.litzler@adira.com

Pôle Développement des Territoires



AUX CÔTÉS DES ENTREPRISES
ET DES TERRITOIRES

Retrouvez-nous sur :
www.adira.com