



COMMUNAUTÉ
DE COMMUNES
DES PORTES DE ROSHEIM

COMMUNAUTÉ DE COMMUNES DES PORTES DE ROSHEIM

CdC PR



9 communes

133,3 km²

136 habitants/km²



LA POPULATION



POPULATION MUNICIPALE

Ensemble de la population

2014

2020

+2 %

17818 habitants

18170 habitants

+352



INDICE DE VIEILLISSEMENT

Rapport de la population des 65 ans et plus sur celle des moins de 20 ans

2014

2020

75 %

96 %

+22 %



En 2014, pour
100 jeunes de moins
de 20 ans, il y a
75 personnes
de plus de 65 ans



En 2020, pour
100 jeunes de moins
de 20 ans, il y a
96 personnes
de plus de 65 ans

La population
est donc
vieillissante



LES COMMUNES

- Bischoffsheim
- Boersch
- Grendelbruch
- Griesheim-près-Molsheim
- Mollkirch
- Ottrott
- Rosenwiller
- Rosheim
- Saint-Nabo

Source : INSEE, Recensement de la population - 2014 et 2020

LES ACTIFS SUR LE TERRITOIRE



POPULATION ACTIVE

Ensemble des personnes de 15 à 64 ans **présentes sur le marché du travail**.



POPULATION ACTIVE OCCUPÉE

Ensemble des personnes de 15 à 64 ans **ayant un emploi**.



Source : INSEE, Emploi et Population Active – 2014 et 2020

OÙ VONT-ILS TRAVAILLER ?

En 2019, **8629 actifs habitent** dans la CdC PR, et **4395 emplois** y sont localisés.


**J'HABITE
À L'EXTÉRIEUR
ET JE TRAVAILLE
DANS LA CdC PR**

2353 pers.

CdC Région Mosheim-Mutzig
525 pers.
Eurométropole de Strasbourg
372 pers.
CdC Pays de Sainte-Odile
361 pers.
Autres EPCI en Alsace et de France
1095 pers.

**J'HABITE
ET JE TRAVAILLE
DANS LA CdC PR**

2042 pers.



**J'HABITE
DANS LA CdC PR
ET JE TRAVAILLE
À L'EXTÉRIEUR**

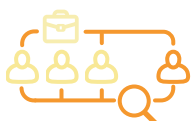
6587 pers.

Eurométropole de Strasbourg
2553 pers.
CdC Région Molsheim-Mutzig
1579 pers.
Autres EPCI en Alsace et de France
2309 pers.
Pays frontaliers
146 pers.

NOTA BENE : les données de 2020 étant impactées par le COVID, les données de 2019 consacrées aux mobilités professionnelles sont plus représentatives des dynamiques du territoire.

Source : INSEE, Recensement population - 2019

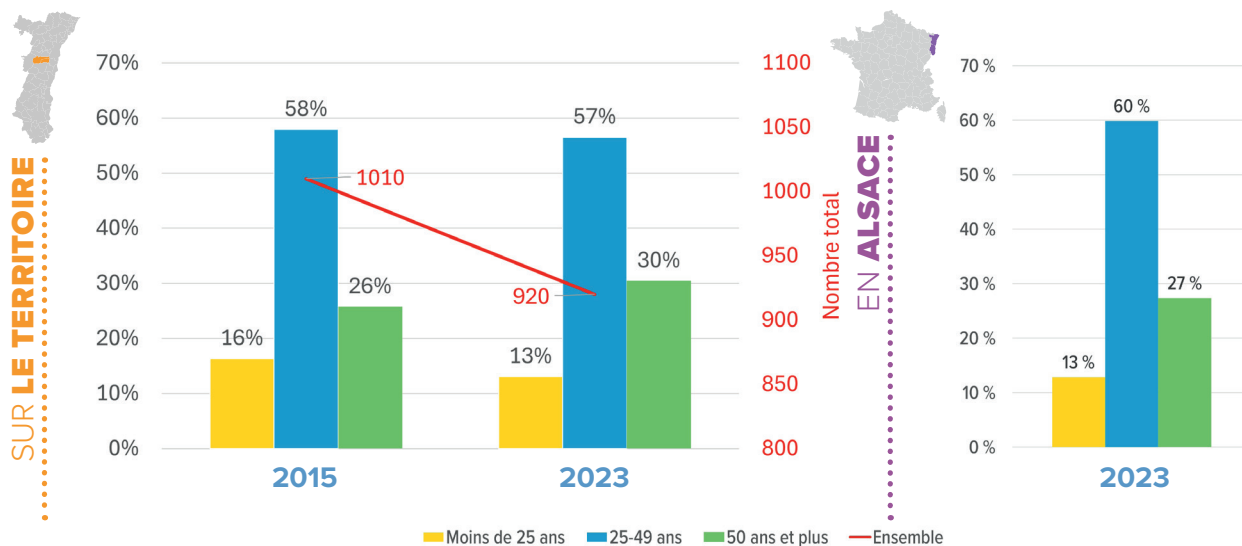
LES DEMANDEURS D'EMPLOI



2023

920 pers.

DEMANDEURS D'EMPLOI PAR CATÉGORIE D'ÂGE



Source : France Travail - Dares, STMT, Demandeurs d'emploi inscrits en moyenne sur le trimestre à Pôle emploi par catégories A, B, C.

LE TAUX DE CHÔMAGE

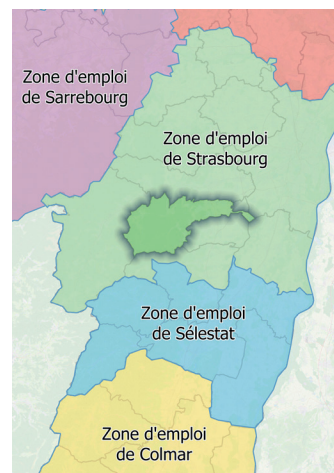
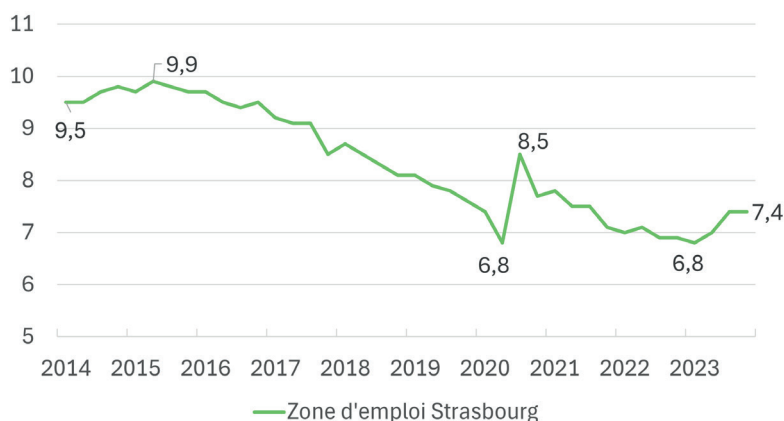
TAUX DE CHÔMAGE PAR ZONE D'EMPLOI AU 4^e TRIMESTRE 2023

Ensemble des personnes de 15 ans ou plus, privées d'emploi et en recherchant un.



La CDC DES PORTES DE ROSHEIM appartient à la Zone d'Emploi de **Strasbourg**

Zone d'Emploi de **Strasbourg** **7,4 %** Bas-Rhin **6,5 %** France **7,3 %**
Haut-Rhin **7,2 %**



Source : INSEE, Estimations de taux de chômage localisés – 4^e trimestre 2023

LE RECRUTEMENT SUR LE TERRITOIRE

INTENTIONS D'EMBAUCHES AU 4^e TRIMESTRE 2023

TOTAL : 997 contrats

dont



188 CDI

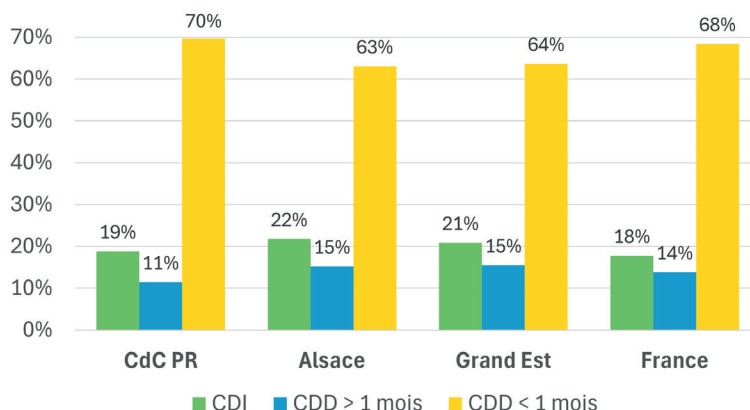


114 CDD > 1 mois



695 CDD < 1 mois


RÉPARTITION DES INTENTIONS D'EMBAUCHES AU 4^e TRIMESTRE 2023



Source : URSAFF-Acoss, DPAE brutes – 4^e trimestre 2023

LA STRUCTURE DE L'ÉCONOMIE

ÉTABLISSEMENTS ET EFFECTIFS DANS LE SECTEUR CONCURRENTIEL (hors intérim) au 4^e trimestre 2023 et son évolution depuis 2007



Source : URSSAF-Acoss, Emploi et masses salariales bruts – 4^e trimestre 2023

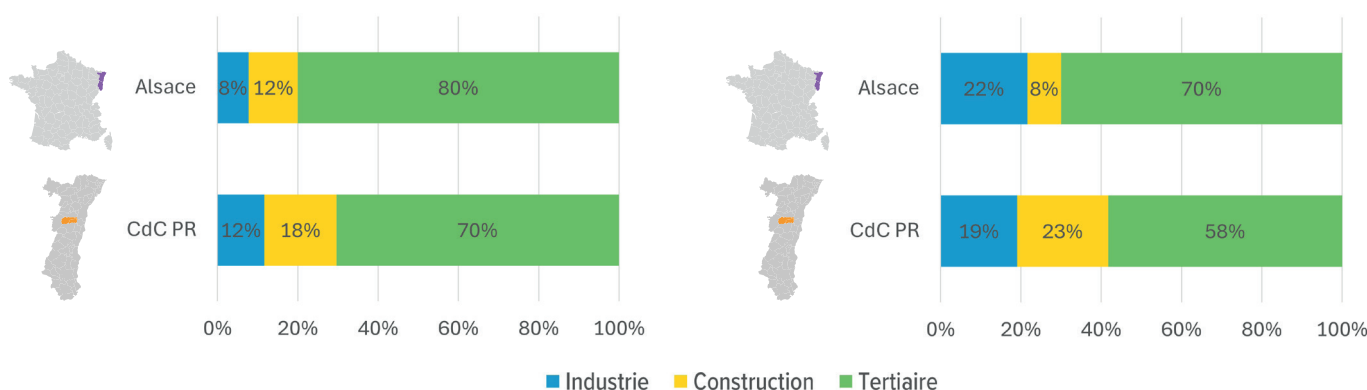
LA STRUCTURE DE L'ÉCONOMIE (suite)

SA RÉPARTITION EN 2023 EN COMPARAISON À L'ALSACE

ÉTABLISSEMENTS



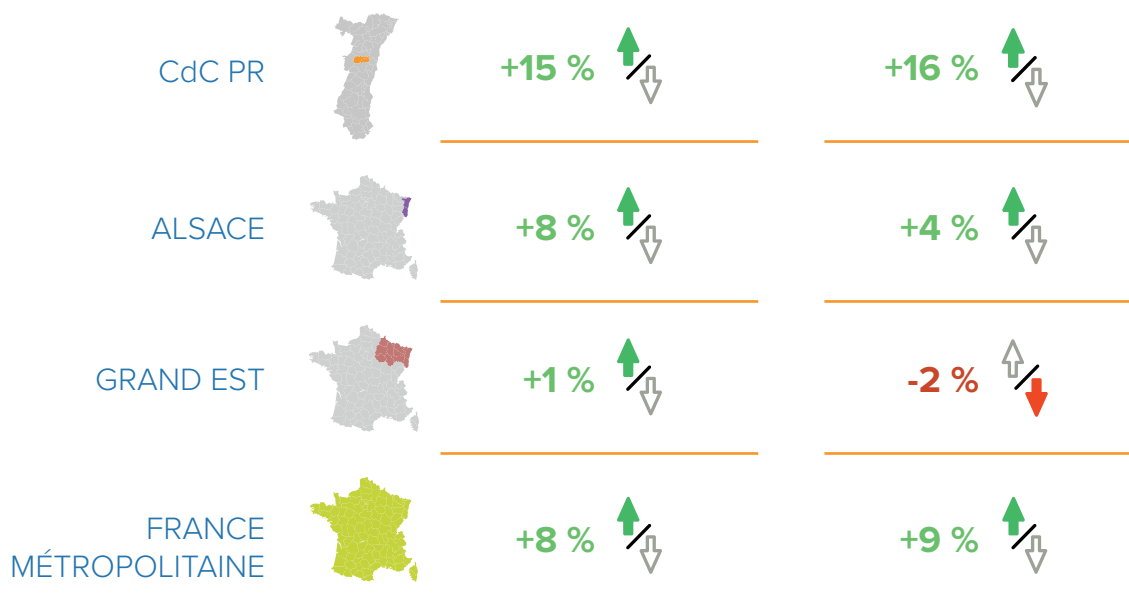
EFFECTIFS



EVOLUTION ET COMPARAISON ENTRE 2007 ET 2023 (INTÉRIM INCLUS)

ÉTABLISSEMENTS

EFFECTIFS



Source : URSSAF-Accoss, Emploi et masses salariales bruts – 4^e trimestre 2023

**Pour toute information
ou données complémentaires :**

Pierre LITZLER • pierre.litzler@adira.com

Pôle Développement des Territoires



AUX CÔTÉS DES ENTREPRISES
ET DES TERRITOIRES

Retrouvez-nous sur :
www.adira.com