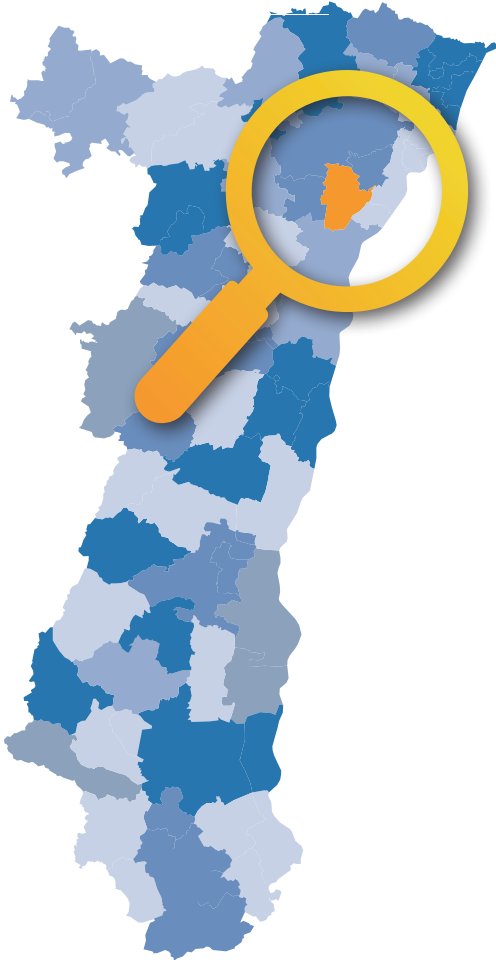




COMMUNAUTÉ DE COMMUNES DE LA BASSE-ZORN

CdC BZ



7 communes

79,8 km²

221 habitants/km²

LA POPULATION



POPULATION MUNICIPALE

Ensemble de la population

2014

2020

+4 %

16990 habitants

17630 habitants

640



INDICE DE VIEILLISSEMENT

Rapport de la population des 65 ans et plus sur celle des moins de 20 ans

2014

2020

80 %

91 %

+11 %



En 2014, pour 100 jeunes de moins de 20 ans, il y a **80 personnes** de plus de 65 ans



En 2020, pour 100 jeunes de moins de 20 ans, il y a **91 personnes** de plus de 65 ans

La population est donc **vieillissante**



LES COMMUNES

- Bietlenheim
- Geuderthaim
- Gries
- Hœrdt
- Kurtzenhouse
- Weitbruch
- Weyersheim

Source : INSEE, Recensement de la population - 2014 et 2020

LES ACTIFS SUR LE TERRITOIRE



POPULATION ACTIVE

Ensemble des personnes de 15 à 64 ans **présentes sur le marché du travail**.



POPULATION ACTIVE OCCUPÉE

Ensemble des personnes de 15 à 64 ans **ayant un emploi**.



Sources : INSEE, Emploi et Population Active – 2014 et 2020

OÙ VONT-ILS TRAVAILLER ?

En 2019, **8225 actifs habitent** dans la CdC BZ, et **5903 emplois** y sont localisés.

**J'HABITE
À L'EXTÉRIEUR
ET JE TRAVAILLE
DANS LA CdC BZ**

4143 pers.

Eurométropole de Strasbourg
1242 pers.
CA Haguenau
1205 pers.
CdC Pays Rhéna
534 pers.
Autres EPCI en Alsace et de France
1162 pers.

**J'HABITE
ET JE TRAVAILLE
DANS LA CdC BZ**

1760 pers.



**J'HABITE
DANS LA CdC BZ
ET JE TRAVAILLE
À L'EXTÉRIEUR**

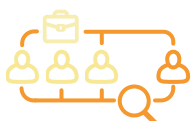
6465 pers.

Eurométropole de Strasbourg
3280 pers.
CA Haguenau
1783 pers.
Autres EPCI en Alsace et de France
845 pers.
Pays frontaliers
557 pers.

NOTA BENE : les données de 2020 étant impactées par le COVID, les données de 2019 consacrées aux mobilités professionnelles sont plus représentatives des dynamiques du territoire.

Source : INSEE, Recensement population - 2019

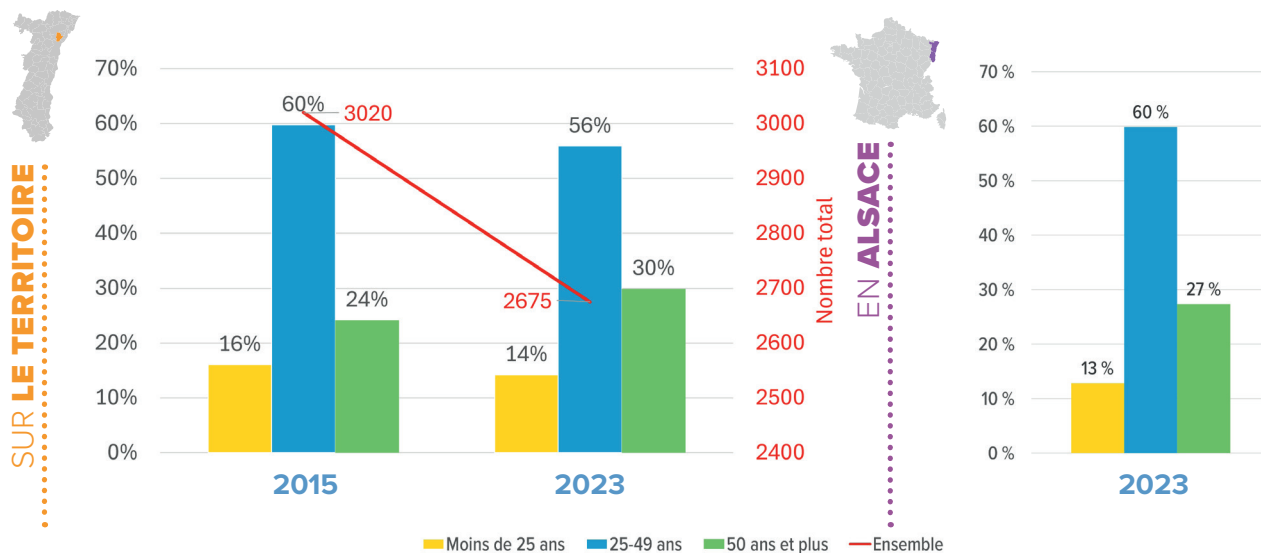
LES DEMANDEURS D'EMPLOI



2023

755 pers.

DEMANDEURS D'EMPLOI PAR CATÉGORIE D'ÂGE



Sources : France Travail - Dares, STMT, Demandeurs d'emploi inscrits en moyenne sur le trimestre à Pôle emploi par catégories A, B, C.

LE TAUX DE CHÔMAGE

TAUX DE CHÔMAGE PAR ZONE D'EMPLOI AU 4^e TRIMESTRE 2023

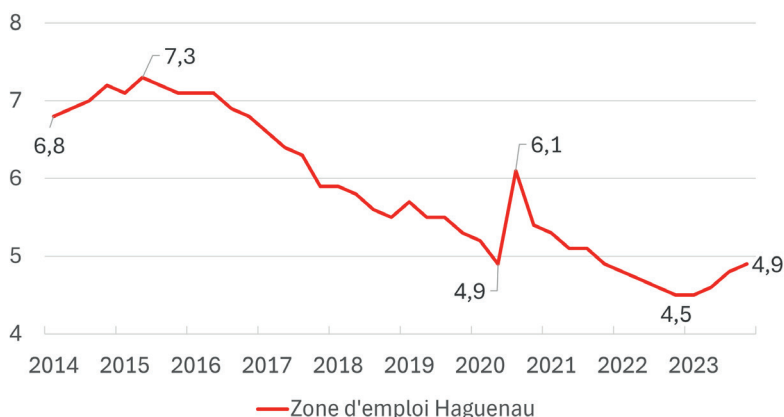
Ensemble des personnes de 15 ans ou plus, privées d'emploi et en recherchant un.



La CDC DE LA BASSE-ZORN appartient à la Zone d'Emploi de **Haguenau**

Zone d'Emploi de **Haguenau** **4,9 %** Bas-Rhin **6,5 %** France **7,3 %**

Haut-Rhin **7,2 %**



Sources : Source : INSEE, Estimations de taux de chômage localisés – 4^e trimestre 2023

LE RECRUTEMENT SUR LE TERRITOIRE

INTENTIONS D'EMBAUCHES AU 4^e TRIMESTRE 2023

TOTAL : 813 contrats

dont



313 CDI

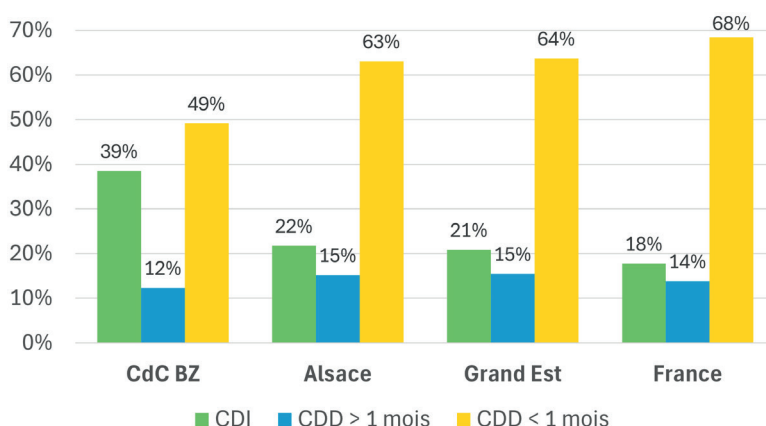


100 CDD > 1 mois



400 CDD < 1 mois


RÉPARTITION DES INTENTIONS D'EMBAUCHES AU 4^e TRIMESTRE 2023



Sources : URSAFF-Acoss, DPAE brutes – 4^e trimestre 2023

LA STRUCTURE DE L'ÉCONOMIE

ÉTABLISSEMENTS ET EFFECTIFS DANS LE SECTEUR CONCURRENTIEL (hors intérim) au 4^e trimestre 2023 et son évolution depuis 2007



Sources : URSSAF-Acoss, Emploi et masses salariales bruts – 4^e trimestre 2023

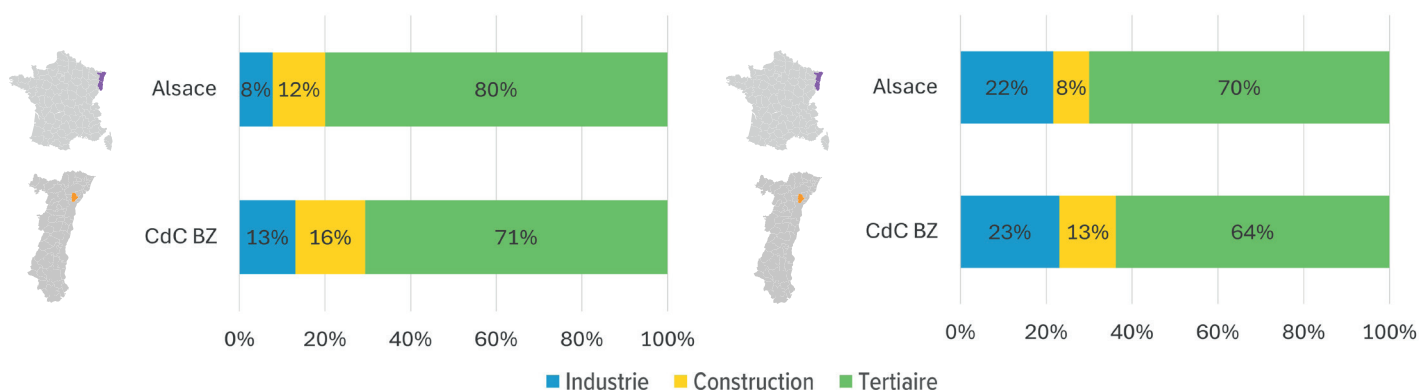
LA STRUCTURE DE L'ÉCONOMIE (suite)

SA RÉPARTITION EN 2023 EN COMPARAISON À L'ALSACE

ÉTABLISSEMENTS




EFFECTIFS



EVOLUTION ET COMPARAISON ENTRE 2007 ET 2023 (INTÉRIM INCLUS)

ÉTABLISSEMENTS

EFFECTIFS



Sources : URSSAF-Acoss, Emploi et masses salariales bruts – 4^e trimestre 2023

**Pour toute information
ou données complémentaires :**

Pierre LITZLER • pierre.litzler@adira.com

Pôle Développement des Territoires



AUX CÔTÉS DES ENTREPRISES
ET DES TERRITOIRES

Retrouvez-nous sur :
www.adira.com