

**15 communes**

160,6 km<sup>2</sup>

99 habitants/km<sup>2</sup>

## LA POPULATION



### POPULATION MUNICIPALE

Ensemble de la population

2014

2020

**-2 %**

**16281** habitants

**15972** habitants

-309



### INDICE DE VIEILLISSEMENT

Rapport de la population des 65 ans et plus sur celle des moins de 20 ans

2014

2020

**74 %**

**97 %**

**+23 %**



En 2014, pour  
100 jeunes de moins  
de 20 ans, il y a  
**74 personnes**  
de plus de 65 ans



En 2020, pour  
100 jeunes de moins  
de 20 ans, il y a  
**97 personnes**  
de plus de 65 ans

La population  
est donc  
**vieillissante**



LES COMMUNES

- Biltzheim
- Ensisheim
- Meyenheim
- Munwiller
- Niederentzen
- Niederhergheim
- Oberentzen
- Oberhergheim
- Réguisheim

Source : INSEE, Recensement de la population - 2014 et 2020

## LES ACTIFS SUR LE TERRITOIRE



### POPULATION ACTIVE

Ensemble des personnes de 15 à 64 ans **présentes sur le marché du travail**.



### POPULATION ACTIVE OCCUPÉE

Ensemble des personnes de 15 à 64 ans **ayant un emploi**.



Source : INSEE, Emploi et Population Active – 2014 et 2020

## OÙ VONT-ILS TRAVAILLER ?

En 2019, **7792 actifs habitent** dans la CdC CHR, et **5576 emplois** y sont localisés.

**J'HABITE  
À L'EXTÉRIEUR  
ET JE TRAVAILLE  
DANS LA CdC CHR**

**3342** pers.

**J'HABITE  
ET JE TRAVAILLE  
DANS LA CdC CHR**

**2234** pers.

**J'HABITE  
DANS LA CdC CHR  
ET JE TRAVAILLE  
À L'EXTÉRIEUR**

**5558** pers.

Mulhouse Alsace Agglomération  
1195 pers.  
Colmar Agglomération  
520 pers.  
CdC Alsace Rhin Brisach  
378 pers.  
Autres EPCI en Alsace et de France  
1249 pers.

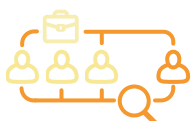


Mulhouse Alsace Agglomération  
1948 pers.  
Colmar Agglomération  
1150 pers.  
Autres EPCI en Alsace et de France  
1945 pers.  
Pays frontaliers  
515 pers.

**NOTA BENE** : les données de 2020 étant impactées par le COVID, les données de 2019 consacrées aux mobilités professionnelles sont plus représentatives des dynamiques du territoire.

Source : INSEE, Recensement population - 2019

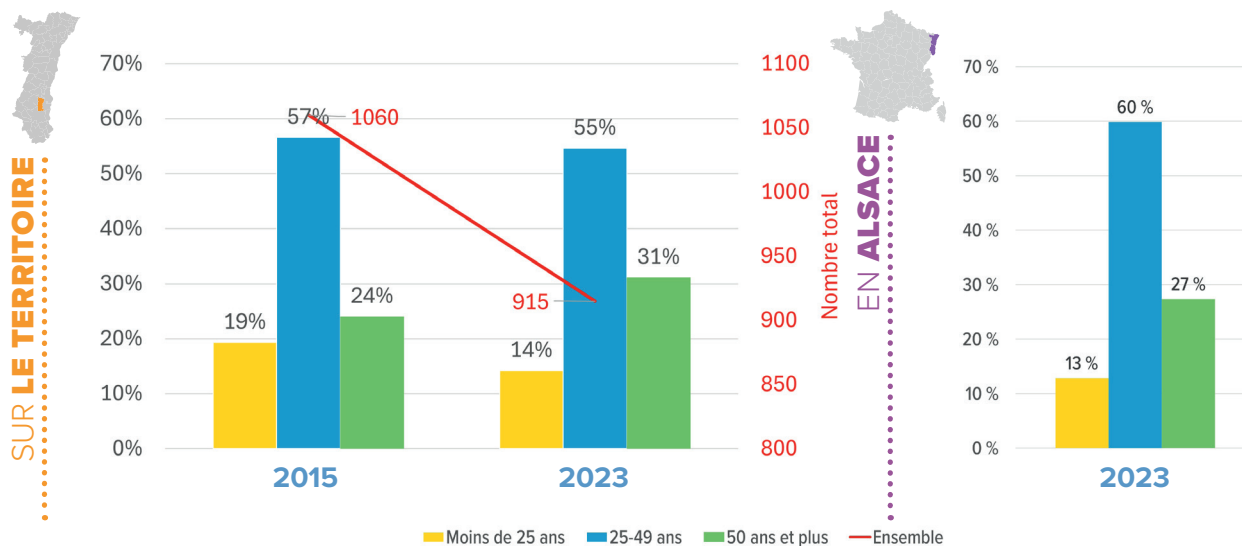
# LES DEMANDEURS D'EMPLOI



2023

915 pers.

## DEMANDEURS D'EMPLOI PAR CATÉGORIE D'ÂGE



Source : France Travail - Dares, STMT, Demandeurs d'emploi inscrits en moyenne sur le trimestre à Pôle emploi par catégories A, B, C.

# LE TAUX DE CHÔMAGE

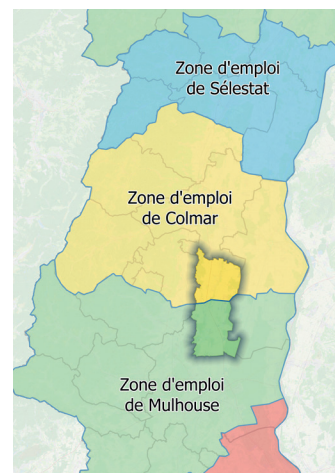
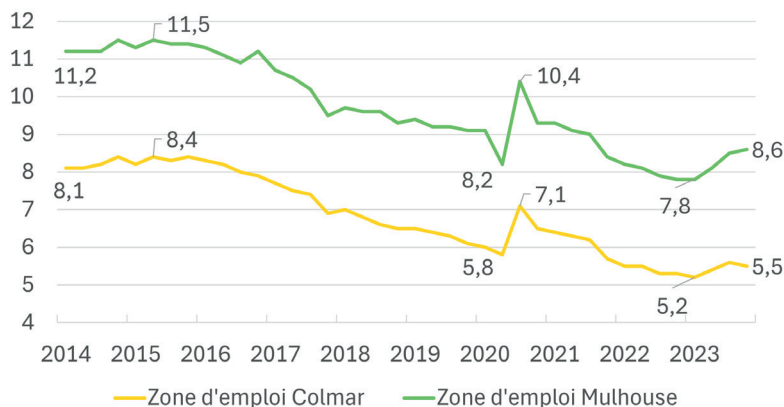
## TAUX DE CHÔMAGE PAR ZONE D'EMPLOI AU 4<sup>e</sup> TRIMESTRE 2023

Ensemble des personnes de 15 ans ou plus, privées d'emploi et en recherchant un.



La CDC DU CENTRE HAUT-RHIN appartient aux Zones d'Emploi de **Colmar** et **Mulhouse**

Zone d'Emploi de <b>Mulhouse</b>	<b>8,6 %</b>	Bas-Rhin	<b>6,5 %</b>	France	<b>7,3 %</b>
Zone d'Emploi de <b>Colmar</b>	<b>5,5 %</b>	Haut-Rhin	<b>7,2 %</b>		



Source : INSEE, Estimations de taux de chômage localisés – 4<sup>e</sup> trimestre 2023

## LE RECRUTEMENT SUR LE TERRITOIRE

### INTENTIONS D'EMBAUCHES AU 4<sup>e</sup> TRIMESTRE 2023

**TOTAL : 467** contrats

dont



**127** CDI

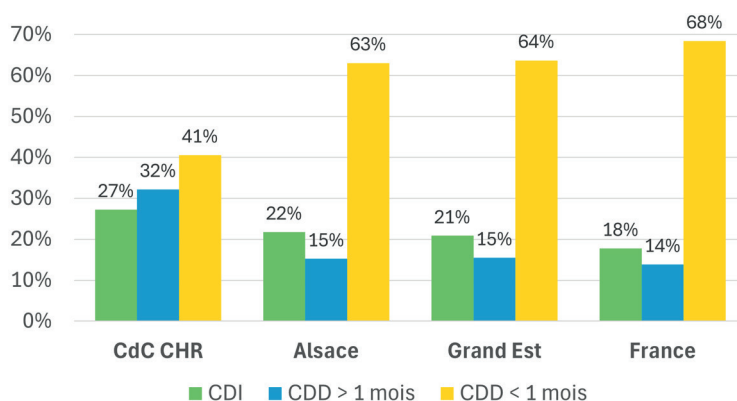


**150** CDD > 1 mois



**189** CDD < 1 mois

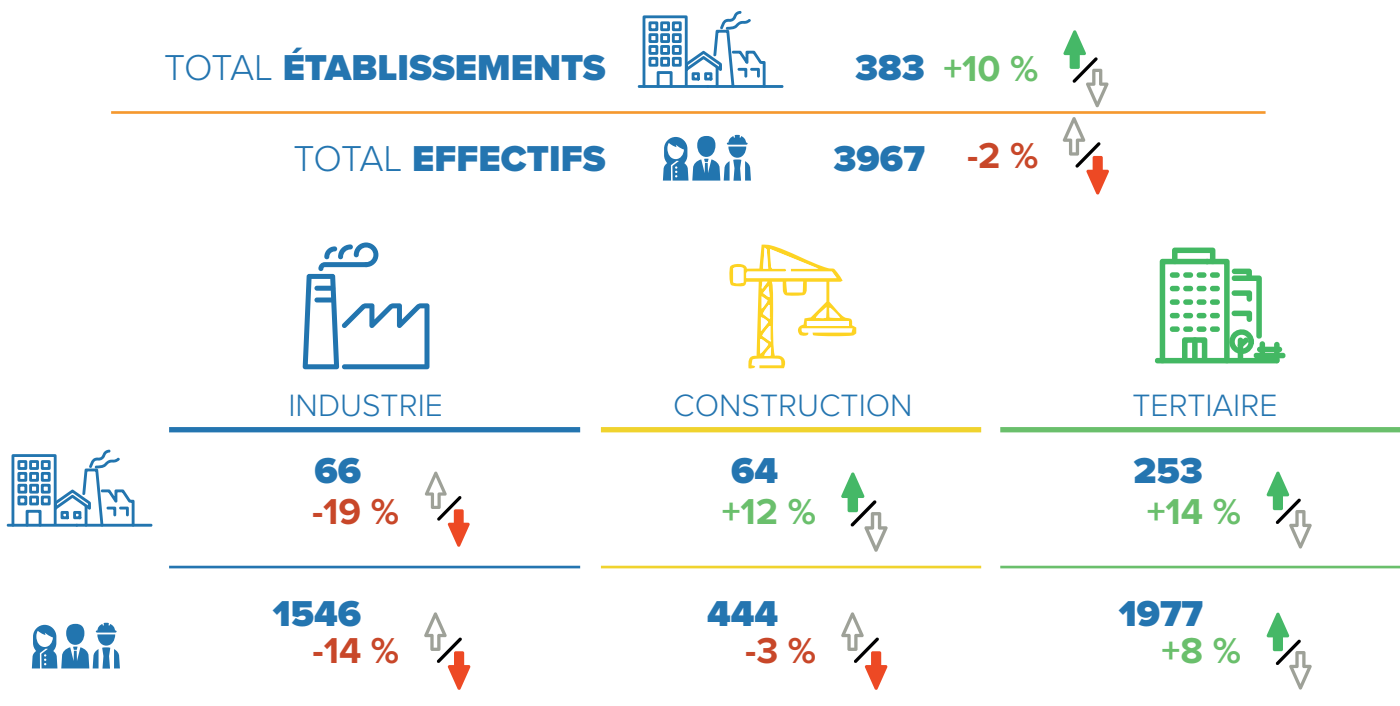
### RÉPARTITION DES INTENTIONS D'EMBAUCHES AU 4<sup>e</sup> TRIMESTRE 2023



Source : URSAFF-Acoss, DPAE brutes – 4<sup>e</sup> trimestre 2023

## LA STRUCTURE DE L'ÉCONOMIE

### ÉTABLISSEMENTS ET EFFECTIFS DANS LE SECTEUR CONCURRENTIEL (hors intérim) au 4<sup>e</sup> trimestre 2023 et son évolution depuis 2007



Source : URSSAF-Acoss, Emploi et masses salariales bruts – 4<sup>e</sup> trimestre 2023

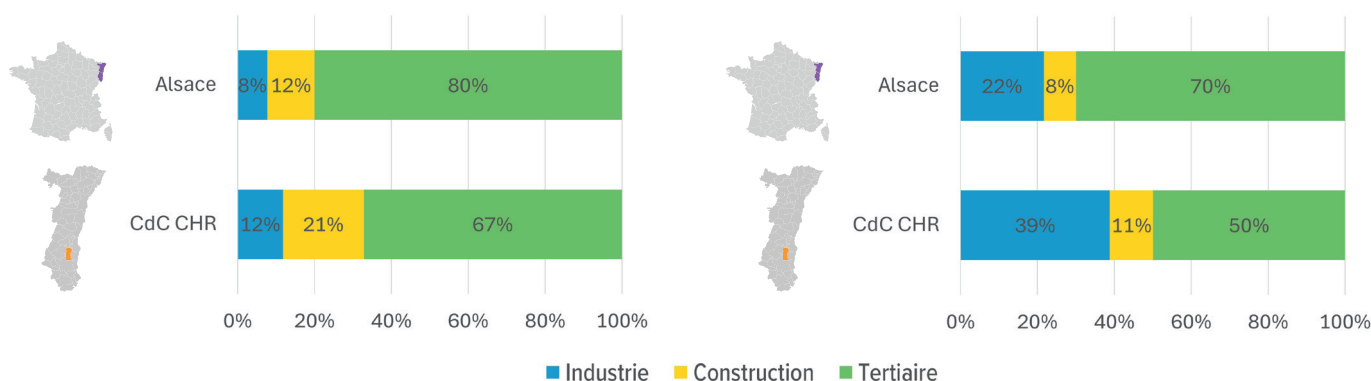
# LA STRUCTURE DE L'ÉCONOMIE (suite)

## SA RÉPARTITION EN 2023 EN COMPARAISON À L'ALSACE

### ÉTABLISSEMENTS



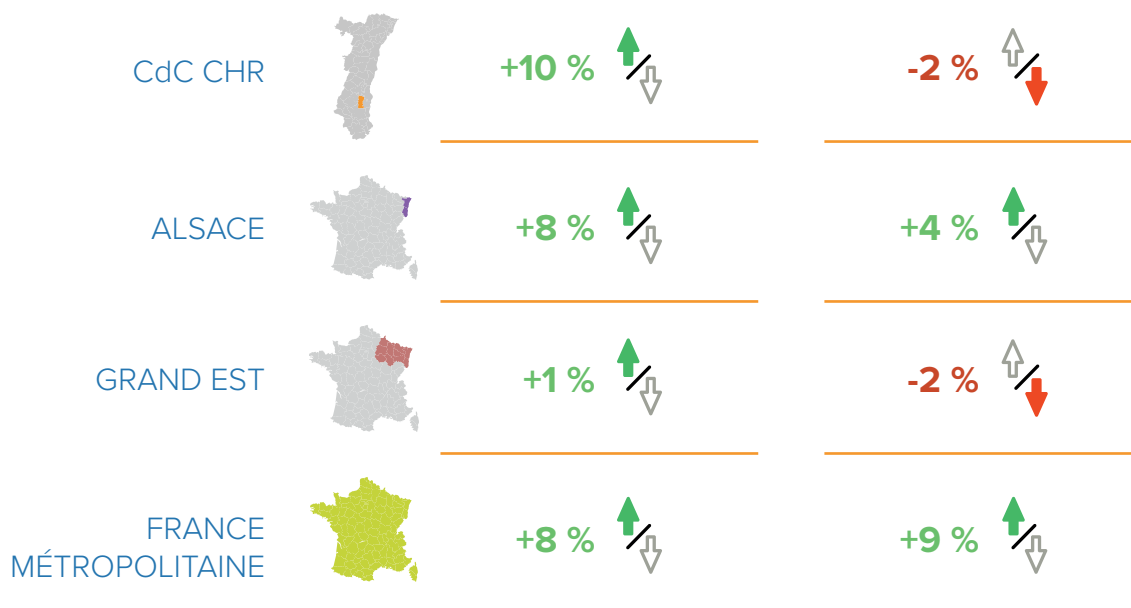
### EFFECTIFS



## EVOLUTION ET COMPARAISON ENTRE 2007 ET 2023 (INTÉRIM INCLUS)

### ÉTABLISSEMENTS

### EFFECTIFS



Source : URSSAF-Accoss, Emploi et masses salariales bruts – 4<sup>e</sup> trimestre 2023

**Pour toute information  
ou données complémentaires :**

Pierre LITZLER • pierre.litzler@adira.com

Pôle Développement des Territoires



AUX CÔTÉS DES ENTREPRISES  
ET DES TERRITOIRES

Retrouvez-nous sur :  
**[www.adira.com](http://www.adira.com)**