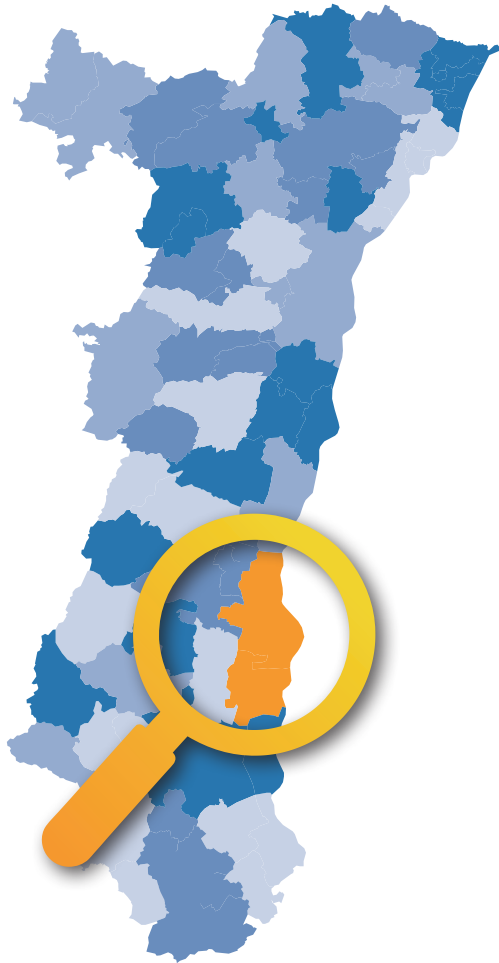




COMMUNAUTÉ DE COMMUNES
ALSACE RHIN-BRISACH
CdC ARB



29 communes
328,9 km²
102 habitants/km²

LA POPULATION



POPULATION MUNICIPALE

Ensemble de la population

2014	2020	+3 %
32754 habitants	33686 habitants	+932



INDICE DE VIEILLISSEMENT

Rapport de la population des 65 ans et plus sur celle des moins de 20 ans

2014	2020	+18 %
57 %	75 %	La population est donc vieillissante
En 2014, pour 100 jeunes de moins de 20 ans, il y a 57 personnes de plus de 65 ans	En 2020, pour 100 jeunes de moins de 20 ans, il y a 75 personnes de plus de 65 ans	



Source : INSEE, Recensement de la population - 2014 et 2020

LES COMMUNES

- Algolsheim
- Appenwihr
- Artzenheim
- Balgau
- Baltzenheim
- Biesheim
- Blodelsheim
- Dessenheim
- Durrenentzen
- Fessenheim
- Geiswasser
- Heiteren
- Hettenschlag
- Hirtzfelden
- Kunheim
- Logelheim
- Munchouse
- Namsheim
- Neuf-Brisach
- Obersaasheim
- Roggenhouse
- Rumersheim-Le-Haut
- Rustenhart
- Urschenheim
- Vogelgrun
- Volgelsheim
- Weckolsheim
- Widensolen
- Wolfgangten

LES ACTIFS SUR LE TERRITOIRE



POPULATION ACTIVE

Ensemble des personnes de 15 à 64 ans **présentes sur le marché du travail**.

2014

2020

16849 pers.

17150 pers.

+2 %



soit **51 %** de la population municipale
 (pour l'Alsace : **48 %** de la population)



POPULATION ACTIVE OCCUPÉE

Ensemble des personnes de 15 à 64 ans **ayant un emploi**.

2014

2020

15220 pers.

15788 pers.

+4 %



soit **47 %** de la population municipale
 (pour l'Alsace : **43 %** de la population)

Source : INSEE, Emploi et Population Active – 2014 et 2020

OÙ VONT-ILS TRAVAILLER ?

En 2019, **15638 actifs habitent** dans la CdC ARB, et **9870 emplois** y sont localisés.

**J'HABITE
 À L'EXTÉRIEUR
 ET JE TRAVAILLE
 DANS LA CdC ARB**

4980 pers.

**J'HABITE
 ET JE TRAVAILLE
 DANS LA CdC ARB**

4890 pers.

**J'HABITE
 DANS LA CdC ARB
 ET JE TRAVAILLE
 À L'EXTÉRIEUR**

10748 pers.

Colmar Agglomération
 1970 pers.
 Mulhouse Alsace Agglomération
 760 pers.
 CdC Ried de Marckolsheim
 457 pers.
 Autres EPCI en Alsace et de France
 1793 pers.

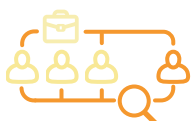


Colmar Agglomération
 3921 pers.
 Mulhouse Alsace Agglomération
 1931 pers.
 Autres EPCI en Alsace et de France
 2272 pers.
 Pays frontaliers
 2624 pers.

NOTA BENE : les données de 2020 étant impactées par le COVID, les données de 2019 consacrées aux mobilités professionnelles sont plus représentatives des dynamiques du territoire.

Source : INSEE, Recensement population - 2019

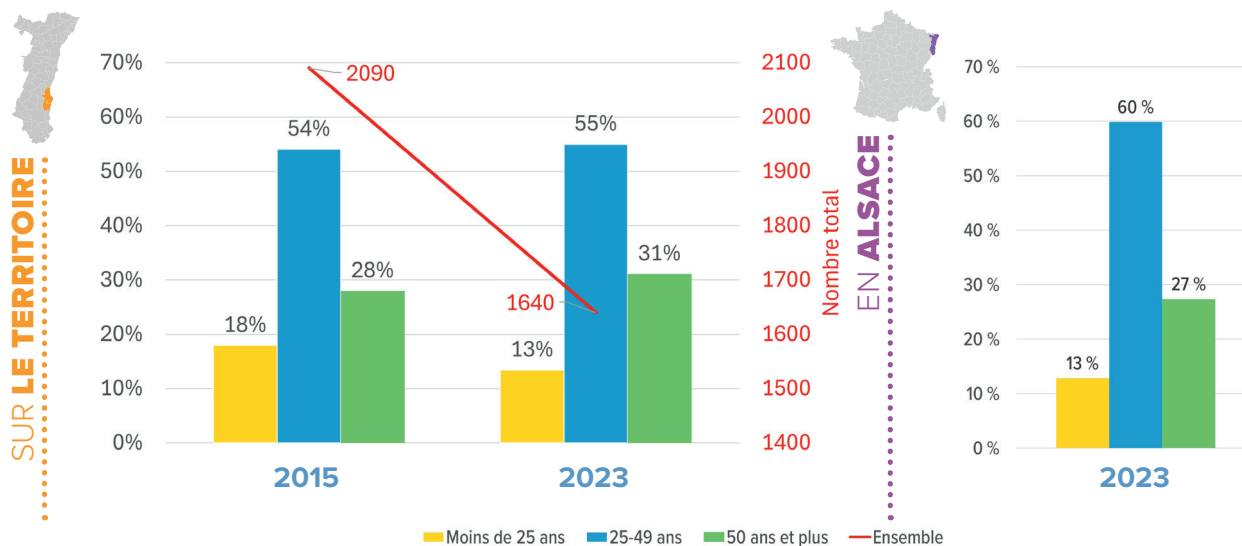
LES DEMANDEURS D'EMPLOI



2023

1640 pers.

DEMANDEURS D'EMPLOI PAR CATÉGORIE D'ÂGE



Source : France Travail - Dares, STMT, Demandeurs d'emploi inscrits en moyenne sur le trimestre à Pôle emploi par catégories A, B, C.

LE TAUX DE CHÔMAGE

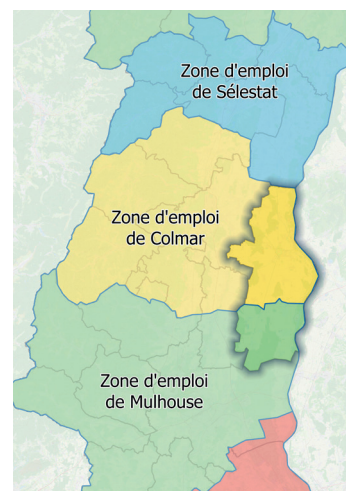
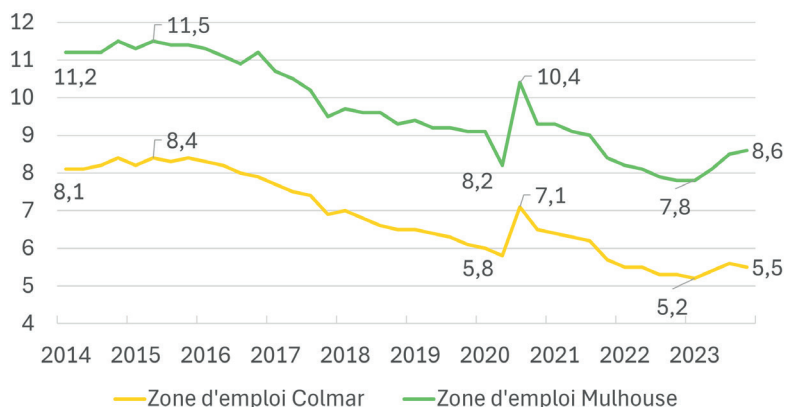
TAUX DE CHÔMAGE PAR ZONE D'EMPLOI AU 4^e TRIMESTRE 2023

Ensemble des personnes de 15 ans ou plus, privées d'emploi et en recherchant un.



La CDC ALSACE RHIN-BRISACH appartient aux Zones d'Emploi de **Colmar** et **Mulhouse**

Zone d'Emploi de Colmar	5,5 %	Bas-Rhin	6,5 %	France	7,3 %
Zone d'Emploi de Mulhouse	8,6 %	Haut-Rhin	7,2 %		



Source : INSEE, Estimations de taux de chômage localisés – 4^e trimestre 2023

LE RECRUTEMENT SUR LE TERRITOIRE

INTENTIONS D'EMBAUCHES AU 4^e TRIMESTRE 2023

TOTAL : 577 contrats

dont



245 CDI

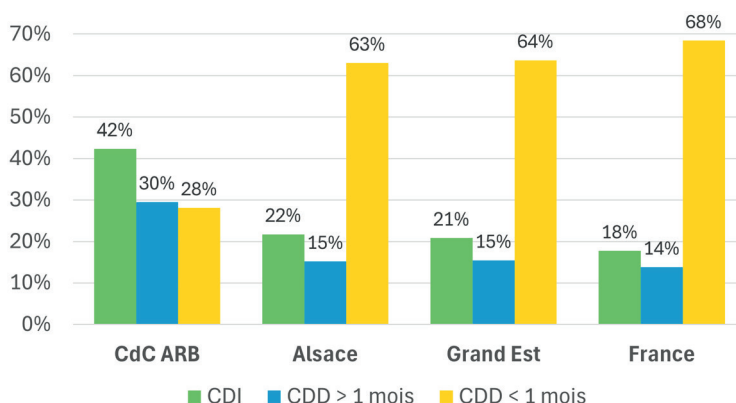


170 CDD > 1 mois



162 CDD < 1 mois

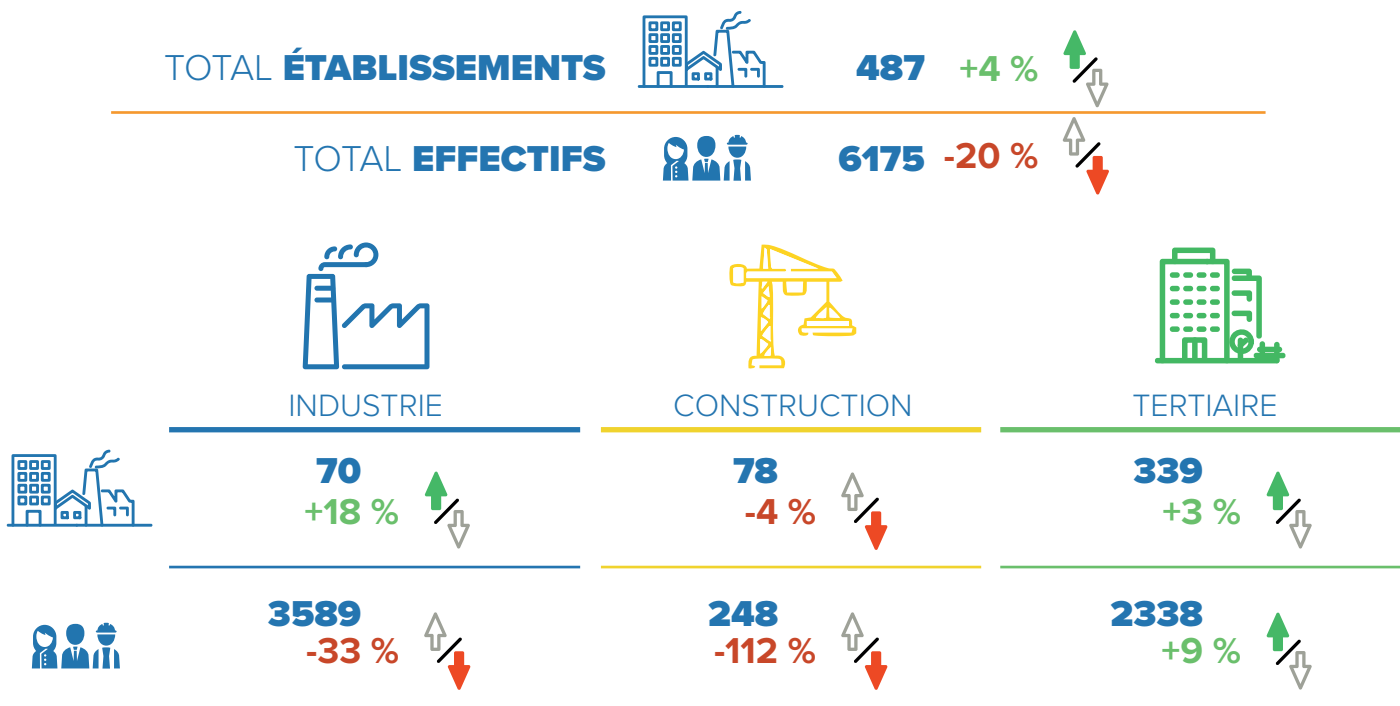
RÉPARTITION DES INTENTIONS D'EMBAUCHES AU 4^e TRIMESTRE 2023



Source : URSAFF-Acoss, DPAE brutes – 4^e trimestre 2023

LA STRUCTURE DE L'ÉCONOMIE

ÉTABLISSEMENTS ET EFFECTIFS DANS LE SECTEUR CONCURRENTIEL (hors intérim) au 4^e trimestre 2023 et son évolution depuis 2007



Source : URSSAF-Acoss, Emploi et masses salariales bruts – 4^e trimestre 2023

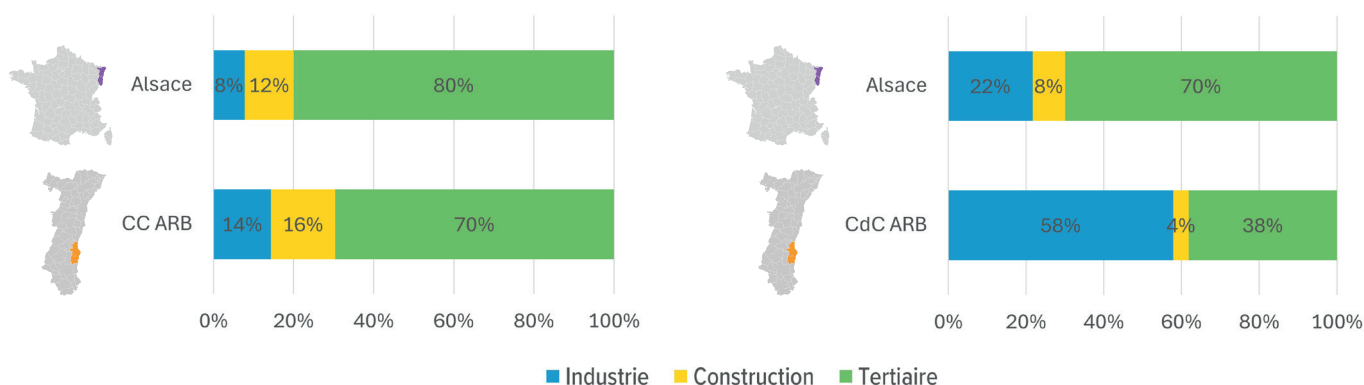
LA STRUCTURE DE L'ÉCONOMIE (suite)

SA RÉPARTITION EN 2023 EN COMPARAISON À L'ALSACE

ÉTABLISSEMENTS



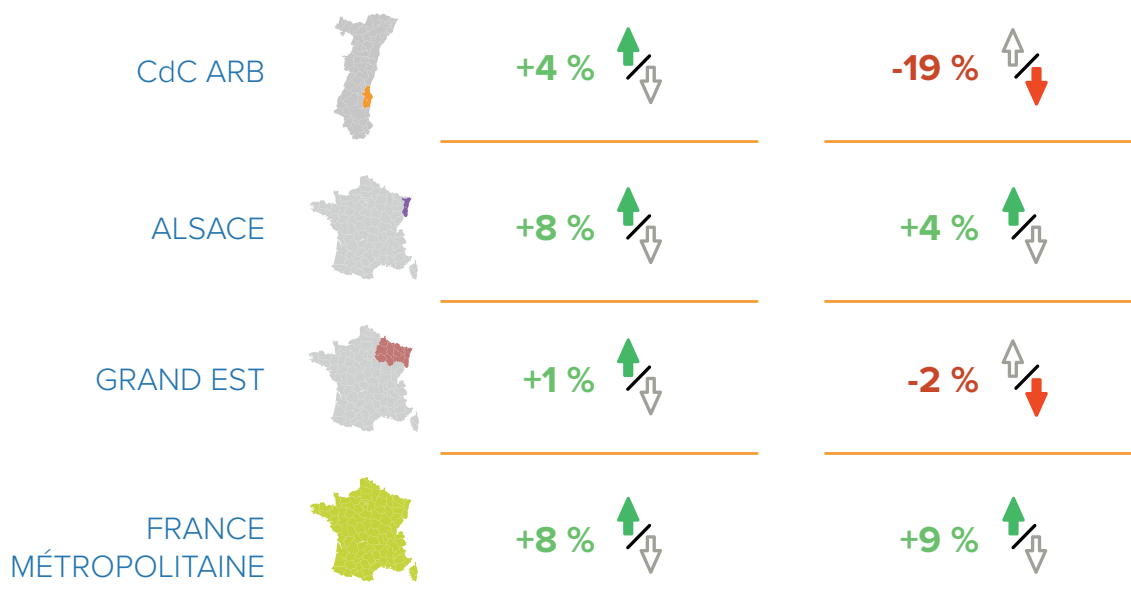
EFFECTIFS



EVOLUTION ET COMPARAISON ENTRE 2007 ET 2023 (INTÉRIM INCLUS)

ÉTABLISSEMENTS

EFFECTIFS



Source : URSSAF-Accoss, Emploi et masses salariales bruts – 4^e trimestre 2023

**Pour toute information
ou données complémentaires :**

Pierre LITZLER • pierre.litzler@adira.com

Pôle Développement des Territoires



AUX CÔTÉS DES ENTREPRISES
ET DES TERRITOIRES

Retrouvez-nous sur :
www.adira.com