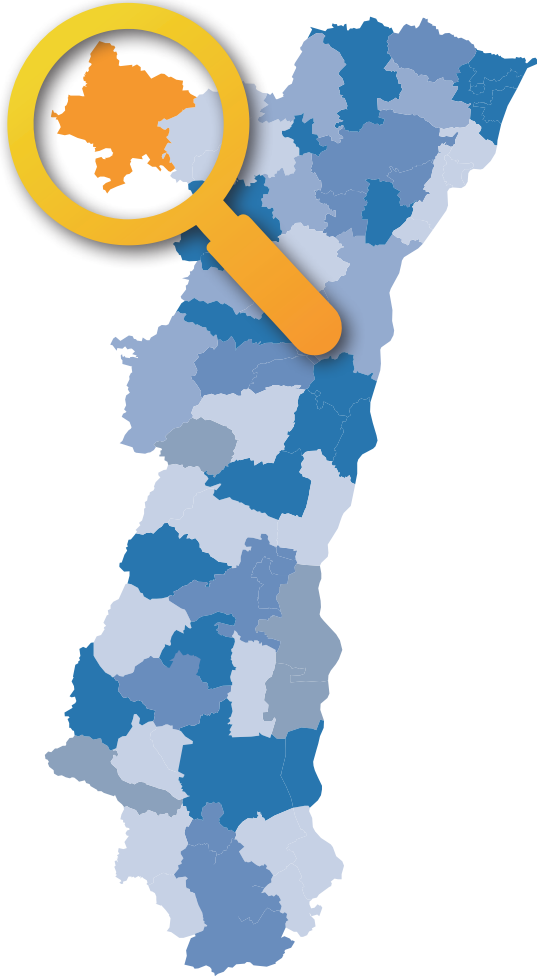




## COMMUNAUTÉ DE COMMUNES DE L'ALSACE BOSSUE

CdC AB



**45 communes**

380,2 km<sup>2</sup>

64 habitants/km<sup>2</sup>

## LA POPULATION



### POPULATION MUNICIPALE

Ensemble de la population

2014

2020

**-3 %**

**25004** habitants

**24284** habitants

-720



### INDICE DE VIEILLISSEMENT

Rapport de la population des 65 ans et plus sur celle des moins de 20 ans

2014

2020

**87 %**

**105 %**

**+18 %**

  
En 2014, pour 100 jeunes de moins de 20 ans, il y a **87 personnes** de plus de 65 ans

  
En 2020, pour 100 jeunes de moins de 20 ans, il y a **105 personnes** de plus de 65 ans

La population est donc **vieillissante**

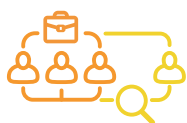


Source : INSEE, Recensement de la population - 2014 et 2020

LES COMMUNES

Adamswiller	Eywiller	Sarre-Union
Altwiller	Goerlingen	Sarrewerden
Asswiller	Gungwiller	Schopperten
Baerendorf	Harskirchen	Siewiller
Berg	Herbitzheim	Thal-Drulingen
Bettwiller	Hinsingen	Vœllerdingen
Bissert	Hirschland	Volksberg
Burbach	Keskastel	Waldhambach
Bust	Kirrburg	Weislingen
Butten	Lorentzen	Weyer
Dehlingen	Mackwiller	Wolfskirchen
Diedendorf	Oermingen	
Diemeringen	Ottwiller	
Domfessel	Ratzwiller	
Drulingen	Rauwiller	
Durstel	Rexingen	
Eschwiller	Rimsdorf	

## LES ACTIFS SUR LE TERRITOIRE



### POPULATION ACTIVE

Ensemble des personnes de 15 à 64 ans **présentes sur le marché du travail**.

2014

2020

**11859** pers.

**11390** pers.

**-4 %**



soit **47 %** de la population municipale  
 (pour l'Alsace : **48 %** de la population)



### POPULATION ACTIVE OCCUPÉE

Ensemble des personnes de 15 à 64 ans **ayant un emploi**.

2014

2020

**10528** pers.

**10178** pers.

**-3 %**



soit **42 %** de la population municipale  
 (pour l'Alsace : **43 %** de la population)

Source : INSEE, Emploi et Population Active – 2014 et 2020

## OÙ VONT-ILS TRAVAILLER ?

En 2019, **10294 actifs habitent** dans la CdC AB, et **8639 emplois** y sont localisés.

**J'HABITE  
 À L'EXTÉRIEUR  
 ET JE TRAVAILLE  
 DANS LA CdC AB**

**3189** pers.

Autres EPCI hors Alsace  
 2359 pers.  
 CdC Hanau La Petite Pierre  
 414 pers.  
 CdC Pays de Saverne  
 164 pers.  
 Autres EPCI en Alsace  
 252 pers.

**J'HABITE  
 ET JE TRAVAILLE  
 DANS LA CdC AB**

**5450** pers.



**J'HABITE  
 DANS LA CdC AB  
 ET JE TRAVAILLE  
 À L'EXTÉRIEUR**

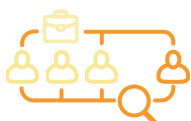
**4844** pers.

CdC Hanau La Petite Pierre  
 499 pers.  
 CdC Pays de Saverne  
 465 pers.  
 Autres EPCI en Alsace et de France  
 3414 pers.  
 Pays frontaliers  
 466 pers.

NOTA BENE : les données de 2020 étant impactées par le COVID, les données de 2019 consacrées aux mobilités professionnelles sont plus représentatives des dynamiques du territoire.

Source : INSEE, Recensement population - 2019

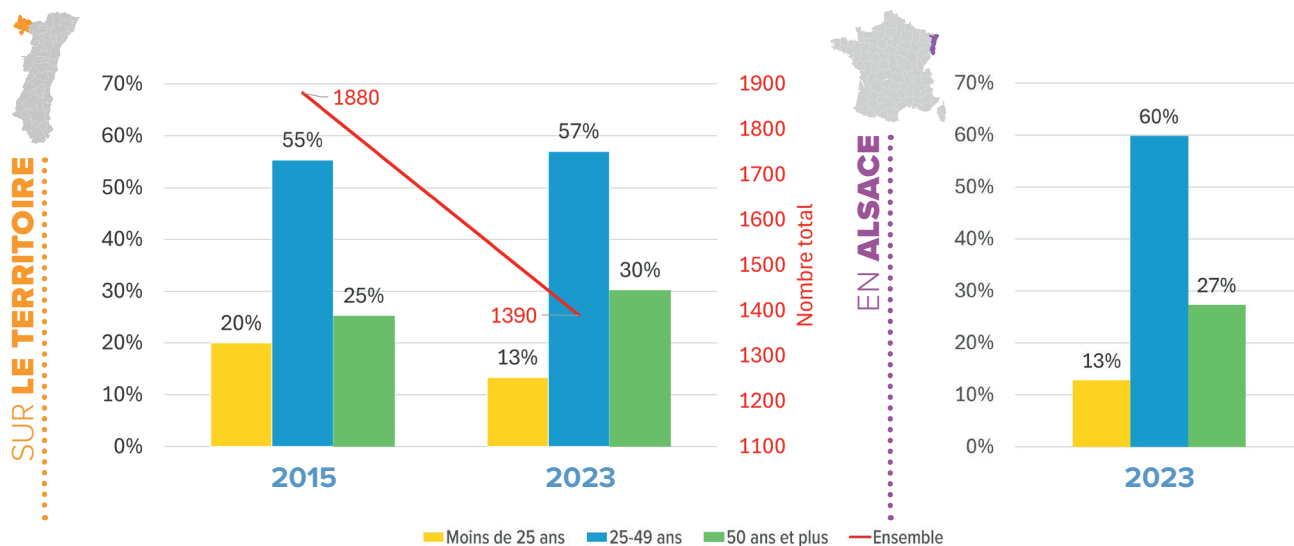
# LES DEMANDEURS D'EMPLOI



2023

1390 pers.

## DEMANDEURS D'EMPLOI PAR CATÉGORIE D'ÂGE



Source : France Travail - Dares, STMT, Demandeurs d'emploi inscrits en moyenne sur le trimestre à Pôle emploi par catégories A, B, C.

# LE TAUX DE CHÔMAGE

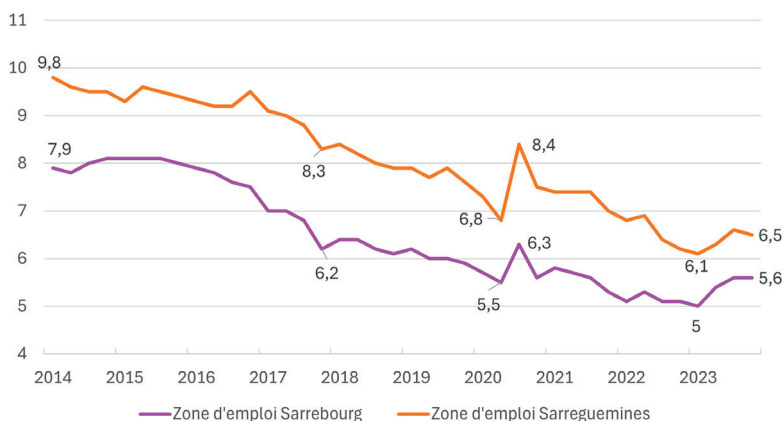
## TAUX DE CHÔMAGE PAR ZONE D'EMPLOI AU 4<sup>e</sup> TRIMESTRE 2023

Ensemble des personnes de 15 ans ou plus, privées d'emploi et en recherchant un.



La CDC DE L'ALSACE BOSSUE appartient aux Zones d'Emploi de **Sarrebourg** et **Sarreguemines**

Zone d'Emploi de **Sarrebourg** **5,6%** Bas-Rhin **6,5%** France **7,3%**  
 Zone d'Emploi de **Sarreguemines** **6,5%** Haut-Rhin **7,2%**



Source : INSEE, Estimations de taux de chômage localisés – 4<sup>e</sup> trimestre 2023

# LE RECRUTEMENT SUR LE TERRITOIRE

## INTENTIONS D'EMBAUCHES AU 4<sup>e</sup> TRIMESTRE 2023

**TOTAL : 492** contrats

dont



**130** CDI

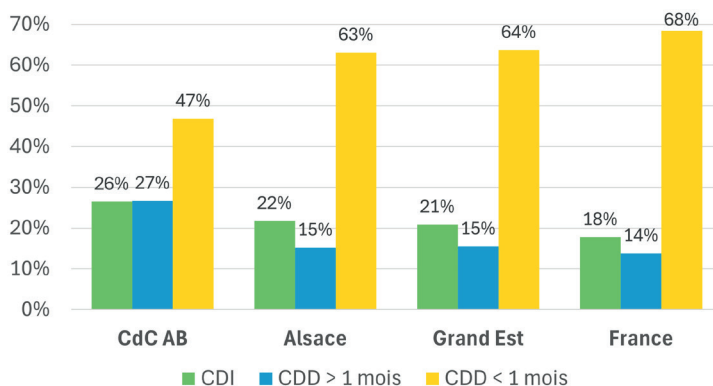


**131** CDD > 1 mois



**231** CDD < 1 mois

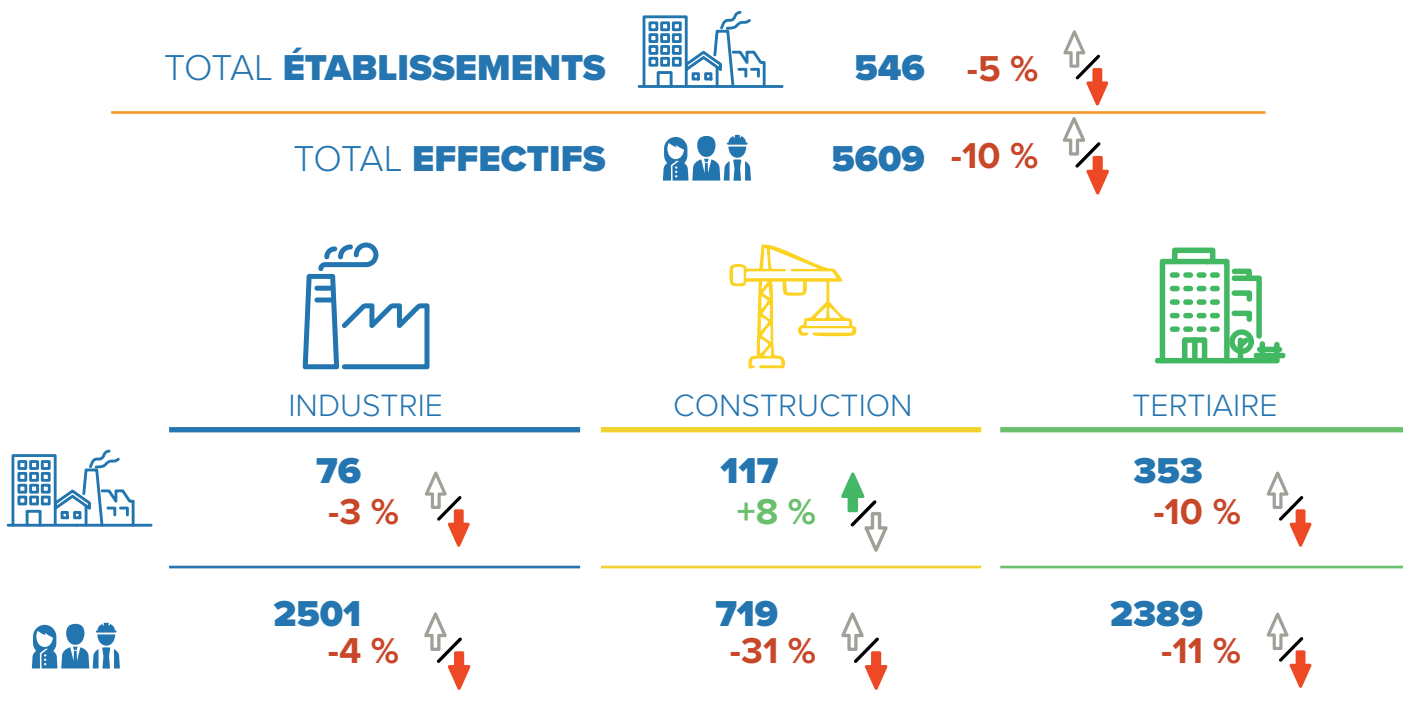
## RÉPARTITION DES INTENTIONS D'EMBAUCHES AU 4<sup>e</sup> TRIMESTRE 2023



Source : URSAFF-Acoss, DPAE brutes – 4<sup>e</sup> trimestre 2023

# LA STRUCTURE DE L'ÉCONOMIE

## ÉTABLISSEMENTS ET EFFECTIFS DANS LE SECTEUR CONCURRENTIEL (hors intérim) au 4<sup>e</sup> trimestre 2023 et son évolution depuis 2007



Source : URSSAF-Acoss, Emploi et masses salariales bruts – 4<sup>e</sup> trimestre 2023

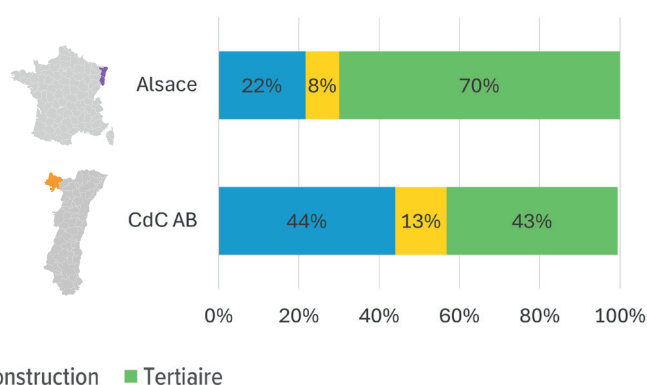
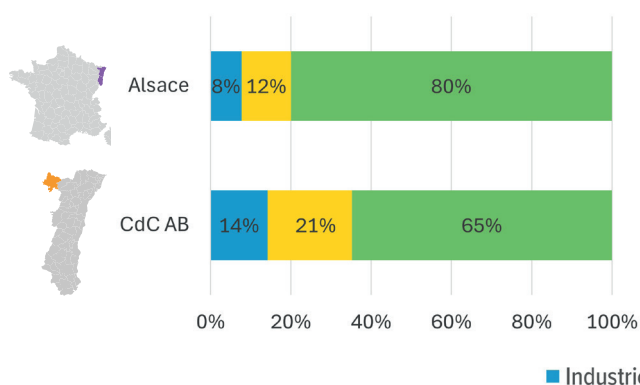
# LA STRUCTURE DE L'ÉCONOMIE (suite)

## SA RÉPARTITION EN 2023 EN COMPARAISON À L'ALSACE

### ÉTABLISSEMENTS



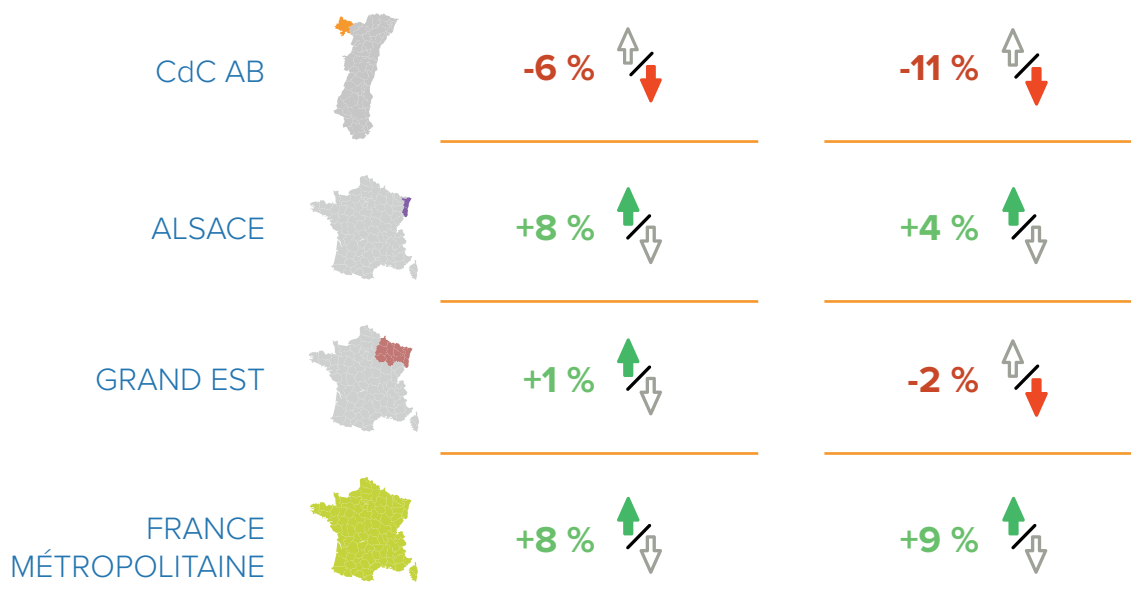
### EFFECTIFS



## EVOLUTION ET COMPARAISON ENTRE 2007 ET 2023 (INTÉRIM INCLUS)

### ÉTABLISSEMENTS

### EFFECTIFS



Source : URSSAF-Accoss, Emploi et masses salariales bruts – 4<sup>e</sup> trimestre 2023

**Pour toute information  
ou données complémentaires :**

Pierre LITZLER • pierre.litzler@adira.com

Pôle Développement des Territoires



AUX CÔTÉS DES ENTREPRISES  
ET DES TERRITOIRES

Retrouvez-nous sur :  
**[www.adira.com](http://www.adira.com)**